

**PREMIUM ANUÁRIOS DOS MAIORES PLAYERS PRODUTORES  
SUPRIMENTO E DESCARBONIZAÇÃO INDUSTRIAL**

**ASSOCIAÇÃO BRASILEIRA DAS INDÚSTRIAS DE BIOMASSA E ENERGIA RENOVÁVEL  
EDITORA EMPRESA BRASIL BIOMASSA CONSULTORIA ENGENHARIA TECNOLOGIA**



**BANCO DE DADOS ANUÁRIOS DOS MAIORES PLAYERS  
PRODUTORES FLORESTAIS E DA MADEIRA PRODUÇÃO DE  
BIOMASSA SUSTENTÁVEL CAVACO SERRAGEM MARAVALHA  
FLORESTAS PLANTADAS  
BRASIL REGIÕES ESTADOS**

**BIOMASSA SUSTENTÁVEL FLORESTAS PLANTADAS**

**FONTE ENERGIA ZERO CARBONO**

**CALDEIRA TÉRMICA E VAPOR**

**SUPRIMENTO ENERGÉTICO**

**DESCARBONIZAÇÃO INDUSTRIAL**

**BRASIL BIOMASSA CONSULTORIA ENGENHARIA E TECNOLOGIA**

**Av. Candido Hartmann, 570 24 andar Conj. 243 Champagnat Curitiba Paraná**

**Whats Consultoria (41) 998173023 ou Fone ABIB BBER (41) 996473481**

**E-mail [diretoria@editorabrasilbiomassa.com](mailto:diretoria@editorabrasilbiomassa.com) [www.editorabrasilbiomassa.com](http://www.editorabrasilbiomassa.com)**





Nos últimos anos, a produção de energia envolve a queima de combustíveis fósseis como o carvão e o gás natural e como consequência temos um aumento crescente nas emissões de CO<sub>2</sub>.

Devido à crescente procura de energia (calor e vapor), a Organização de Cooperação e Desenvolvimento Econômico (OCDE) espera que os gases com efeito de estufa (GEE) aumentem 50% até 2050, e possivelmente até 750 ppm até 2100, se não forem utilizadas energias de baixo carbono.

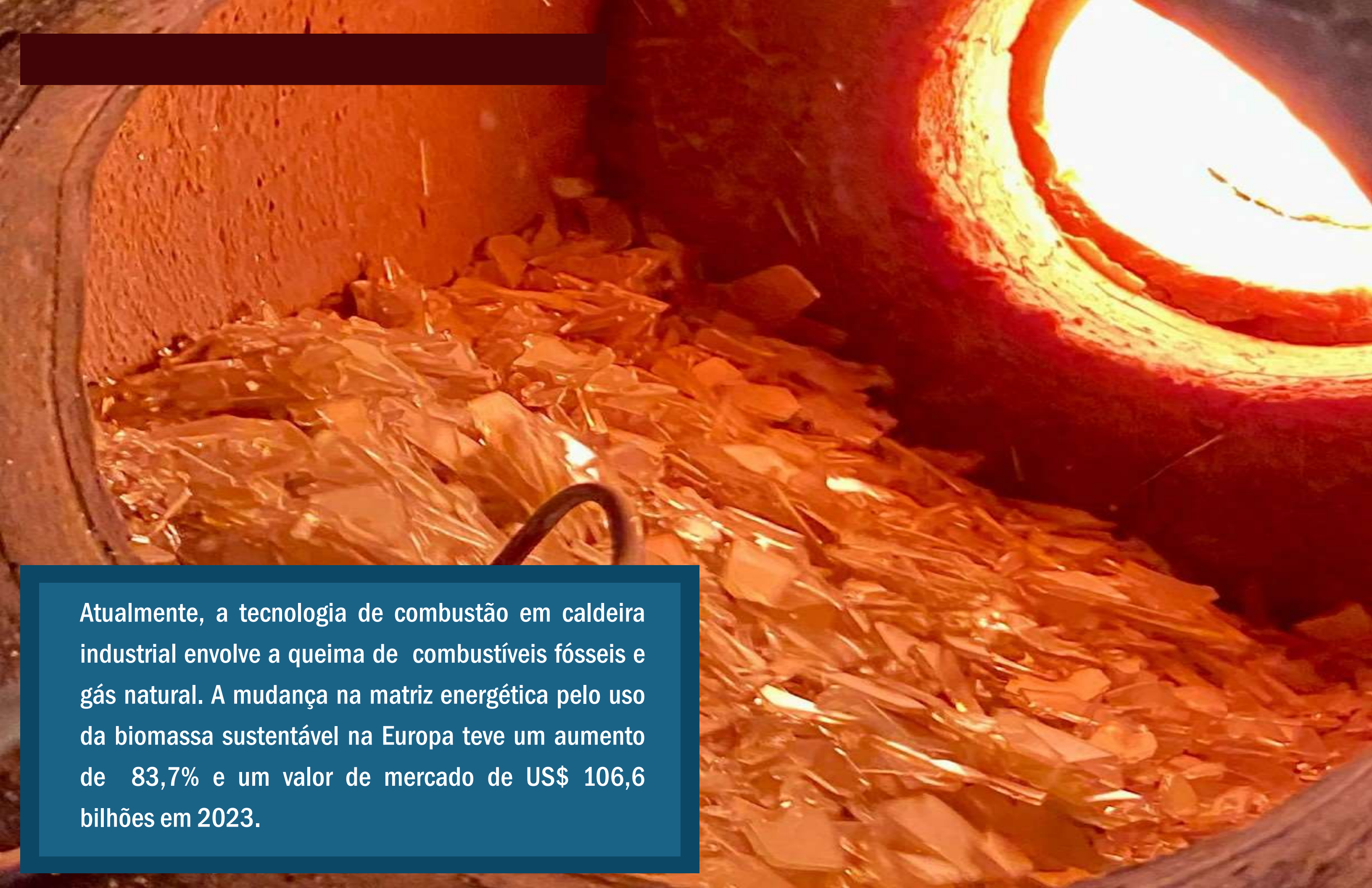


Os combustíveis renováveis como a biomassa sustentável podem substituir o papel dos combustíveis fósseis na produção e geração de energia. A Agência Internacional de Energia (AIE) prevê um papel substancial para a biomassa na consecução do cenário de Emissões Líquidas Zero (NZE) até 2050. Neste cenário, espera-se que a biomassa represente 18% do fornecimento total de energia, refletindo uma aplicação diversificada em toda a energia, calor, transporte e indústria.

Ao mesmo tempo que contribui para emissões negativas através da captura e armazenamento de carbono bioenergético ( BECCS), visando 1,3 mil milhões de toneladas de CO2 por ano.







Atualmente, a tecnologia de combustão em caldeira industrial envolve a queima de combustíveis fósseis e gás natural. A mudança na matriz energética pelo uso da biomassa sustentável na Europa teve um aumento de 83,7% e um valor de mercado de US\$ 106,6 bilhões em 2023.





As formas modernas e sustentáveis de biomassa desempenham um papel importante no setor energético global que pode atingir emissões líquidas zero até 2050 com uso da biomassa nos esforços para enfrentar as alterações climáticas, limitando o aumento das temperaturas globais a 1,5°C.





Assim sendo para ajudar a descarbonização do setor industrial e suprimento energético desenvolvemos o maior banco de dados em anuários e planilhas inteligentes dos maiores players produtores (produção e faturamento) de biomassa do setor florestal e do processo industrial da madeira.





**PREMIUM ANUÁRIOS MAIORES PLAYERS  
PRODUTORES BIOMASSA FLORESTAL MADEIRA**

---

**SUPRIMENTO ENERGÉTICO DESCARBONIZAÇÃO INDUSTRIAL**



Fornecemos conhecimento com base nos estudos de mercado e em bancos de dados e anuários com planilhas inteligentes personalizados dos players produtores do setor florestal e da madeira para suprimento energético e descarbonização industrial. Uma vez avaliados (mercado dos produtores), esses dados podem ser essenciais para o processo de tomada de decisão da empresa em questões de avaliação do mercado produtor de biomassa.

Com a Inteligência de Mercado é possível conhecer melhor os produtores dos tipos de biomassa, concorrentes no mercado, preço e logística de produção e transporte, clientes e potenciais clientes e uma avaliação segura das tendências do mercado para possíveis tomadas de decisões das empresas consumidoras. Tenha as respostas que sua empresa procura no mercado energético de forma direta, segura para superar os desafios e alavancar resultados econômico.

Nosso banco de dados em anuários e planilhas inteligentes ajuda as empresas consumidoras para entender o mercado potencial de produção dos tipos de biomassa para uso energético. É essencial como uma forma de suporte à tomada de decisão dos departamentos de suprimentos. Afinal, permite analisar a situação atual do mercado produtor e consumidor e o cenário do setor industrial para melhor resultado econômico. Os nossos anuários dos players produtores são baseados em 3 pilares que organizam e direcionam as empresas na tomada de decisão assertiva e econômica.



**Gestão de clientes e fornecedores.** No mercado de suprimento energético é importante uma parceria mútua e segura entre fornecedores ou produtores de biomassa (e os consumidores do setor industrial (biomassa para queima em caldeira industrial). Neste sentido desenvolvemos o maior banco de dados em anuários de planilhas inteligentes dos produtores de biomassa (qualidade) de origem sustentável do setor florestal e do processo industrial da madeira.



**Nossos anuários podem esclarecer suas dúvidas.** Quem são e onde estão localizados os seus produtores (biomassa, cavaco, serragem e maravalha de madeira, de carvão vegetal e pellets e briquetes) e a sua estrutura industrial (produção e o tipo de biomassa) para venda da produção industrial? Quais as características dos seus clientes produtores de biomassa, tamanho da empresa, diretores e faturamento? Quem são e onde estão localizados os seus clientes (produtores e consumidores) dentro de um parâmetro locacional e de proximidade da sua empresa (planilhas inteligentes do âmbito nacional, regional e estadual)? Quais as características dos seus consumidores/fornecedores em termos de qualidade da biomassa, dos custos e dos preços de compra e venda e da melhor logística para produção e o consumo energético? Os anuários em planilhas inteligentes retratam os detalhes da estrutura locacional da empresa (Brasil, Regiões e Estados) o tipo de biomassa que é produzido (biomassa florestal e da madeira e os dados societários da empresa e dados do tamanho da empresa e de faturamento anual que são fundamentais para uma avaliação dos fornecedores e compradores de biomassa.



**Mercado produtor.** Por que é importante entender o potencial de mercado de biomassa energética no Brasil? Nosso banco de dados em anuários e planilhas inteligentes ajuda o setor industrial para entender o mercado potencial de produção de biomassa para uso energético. É essencial como uma forma de suporte à tomada de decisão dos departamentos de suprimentos. Afinal, permite analisar a situação atual do mercado produtor de biomassa.

Essa previsão é importante para diminuir os riscos de abastecimento e ajudar nas escolhas estratégicas dos melhores e maiores fornecedores. A análise de potencial de mercado de biomassa sustentável para geração de energia térmica também ajuda a traçar novas metas, realistas, de acordo com a situação do mercado. Ajuda a definir também o posicionamento no mercado (matriz energética zero carbono) em relação com as outras empresas concorrentes. Nossos estudos respondem:

Quais os players produtores, localização estratégica, dinâmicas de mercado? São dados fundamentais de macrolocalização por faturamento que constam nos bancos de dados. Que premissas a comercialização de um produto energético pode atender a necessidade da empresa consumidora? Como avaliar os melhores produtores para gerar um melhor resultado econômico para a sua empresa? Como obter dividendos, institucionais com a compra da produção industrial agregando o produto aos crédito de carbono com o uso de biomassa sustentável.





**Matéria-prima energética e preço.** No atual cenário econômico, compreender o comportamento dos preços das matérias-primas é de vital importância para a competitividade e eficiência energética das indústrias. Durante a pandemia e conflitos geopolíticos, os preços das matérias-primas tiveram aumentos significativos. À medida que esses eventos se estabilizaram e as cadeias de suprimentos se reestruturaram, esperava-se uma redução dos preços das matérias-primas para consumo energético.

Para lidar com essa situação, é fundamental que as empresas adotem uma abordagem proativa e estejam atentas à necessidade de buscar novos fornecedores com preços mais competitivos no mercado com uma redução de custos em toda a cadeia de suprimentos. Além disso, é importante que as empresas monitorem de perto as tendências do mercado e estejam abertas a estratégias alternativas de outras fontes de biomassa suprimento energético como diversificação e novos fornecedores e na busca de matérias-primas substitutas, agindo rapidamente e se adaptando às mudanças do cenário econômico.

Que premissas a comercialização de um produto energético pode atender a necessidade econômica da sua empresa? Como este mercado responde às mudanças de preços? Como organizar um departamento de suprimento com um planejamento estratégico e seguro com uma gama de fornecedores e um preço de mercado? Como avaliar os custos de transporte, o balanço energético de cada produto para um melhor resultado econômico para a sua empresa?







ALTERNATIVA SEGURA DE DESENVOLVIMENTO DE NEGÓCIOS ENTRE OS MAIORES PRODUTORES DE BIOMASSA FLORESTAL E DA MADEIRA E OS PLAYERS CONSUMIDORES. AS PLANILHAS CMPORTAM DADOS DOS PRODUTORES NO BRASIL, REGIÃO E POR ESTADOS.







**Dados de alta qualidade.** Nossos anuários contêm dados de mercado da mais alta qualidade disponíveis, derivados dos trabalhos de mais de 100 mapeamentos dos tipos de biomassa em todo o território brasileiro e de cadastramento direto da Associação Brasileira das Indústrias de Biomassa e Energia Renovável e da Brasil Biomassa Consultoria Engenharia e Tecnologia.

**Grandes conjuntos de dados.** Grandes conjuntos de dados em 200 anuários dos players produtores e consumidores e mais de 800 planilhas que permitem uma avaliação profunda e segura do mercado. Os dados que coletamos foram auditados e os métodos que empregamos para armazená-los garantem previsões com elevado grau de segurança.

Assim podemos ofertar com segurança o maior banco de dados em anuários do mercado de biomassa no Brasil, pois:

- Bancos de dados podem ser personalizados em nível nacional regional e estadual dos players produtores de biomassa florestal e do processo industrial da madeira.
- Planilhas com os maiores produtores de biomassa com base no perfil empresarial e no faturamento da empresa.
- Otimização de dados dos grandes produtores no âmbito nacional, regional e estadual para facilitar a sinergia entre a empresa consumidora com os produtores.



**Plataforma de Inteligência do Mercado de Biomassa.** Fornecemos informações detalhadas sobre os maiores produtores de biomassa no Brasil. Oferecemos o que existe de melhor em termos de um banco de dados em anuários dos players. Desenvolvemos plataformas de business intelligence poderosa, flexível e abrangente para profissionais do setor comercial e de suprimento de biomassa para uso energético.



**ANUÁRIOS EM PLANILHAS INTELIGENTES DOS MAIORES PRODUTORES DE BIOMASSA CAVACO DE MADEIRA CARVÃO VEGETAL BRIQUETE E PELLETS**

**PARA ATENDER O MERCADO INDUSTRIAL CONSUMIDOR DE BIOMASSA PARA SUPRIMENTO ENERGÉTICO, E DESCARBONIZAÇÃO E INDUSTRIAL**

**EMPRESAS QUE NECESSITAM DE BIOMASSA EM LEILÕES DE ENERGIA UTE ENERGIA – SUPRIMENTO ESTRATÉGICO E CO-GERAÇÃO DE ENERGIA**

**PROJETOS SUSTENTÁVEIS QUE NECESSITAM DOS TIPOS DE BIOMASSA PARA INSUMO.**

**GESTÃO DE NEGÓCIOS ENTRE OS PRODUTORES E CONSUMIDORES DE BIOMASSA SUSTENTÁVEL**

**ABASTECIMENTO DE SUPRIMENTO PARA USO EM CALDEIRA INDUSTRIAL**

**MERCADO EXPORTAÇÃO BIOMASSA E COMÉRCIO DE EQUIPAMENTOS DE CALDEIRA INDUSTRIAL.**

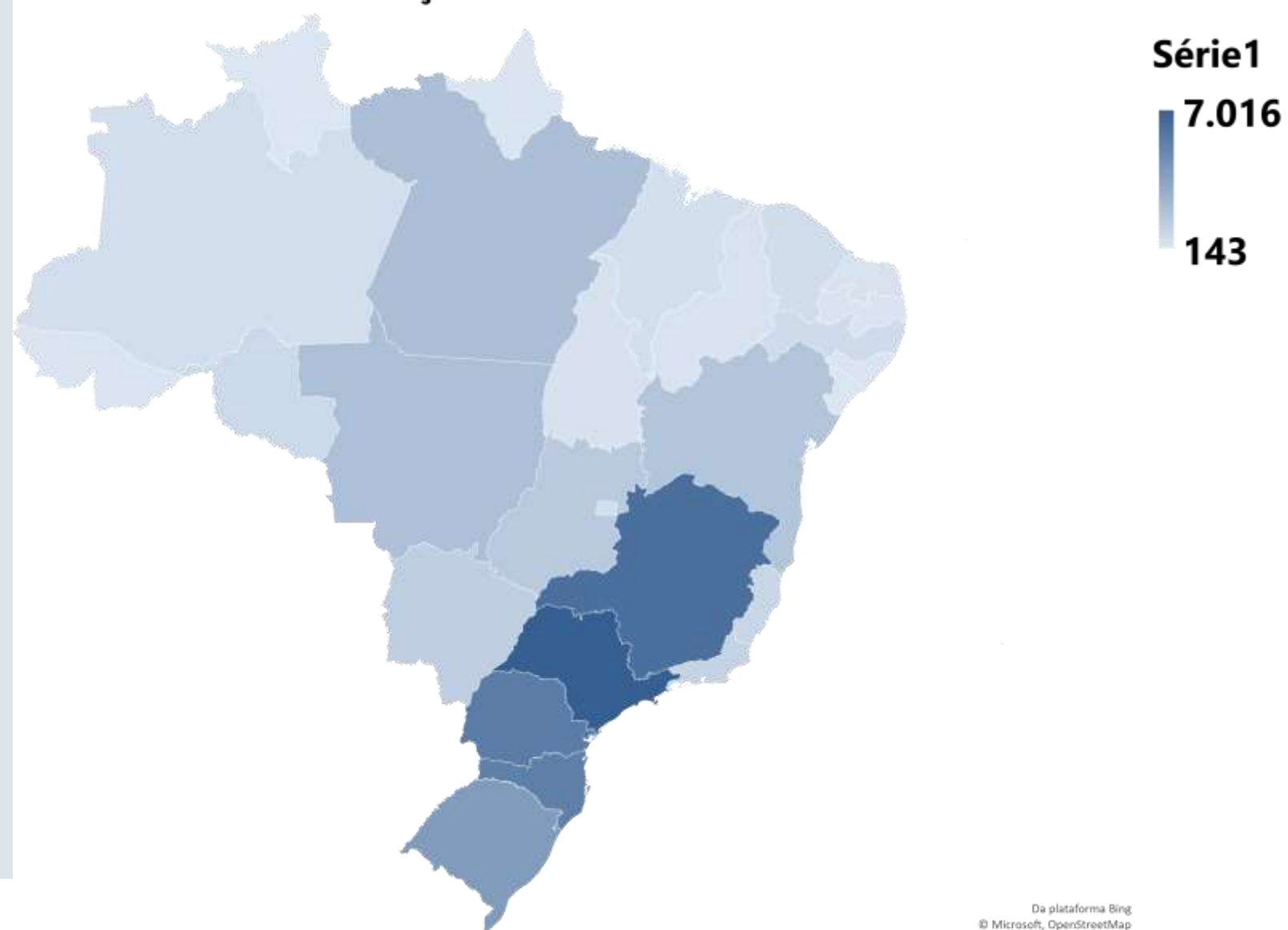


# BRASIL BIOMASSA MAPEAMENTO INTELIGENTE

Mapeamento Inteligente dos Maiores Players Produtores de Biomassa Florestal e da Madeira. As empresas dos Anuários dos Maiores Players Produtores de Biomassa (Brasil 44.788) tem um percentual de produção de 94,5% do mercado brasileiro de biomassa (florestal e madeira) em florestas plantadas.

<b>São Paulo</b>	<b>7.016</b>
<b>Minas Gerais</b>	<b>6.198</b>
<b>Paraná</b>	<b>5.516</b>
<b>Santa Catarina</b>	<b>5.398</b>
<b>Rio Grande do Sul</b>	<b>3.927</b>
<b>Pará</b>	<b>2.127</b>
<b>Mato Grosso</b>	<b>2.103</b>
<b>Bahia</b>	<b>1.854</b>
<b>Goiás</b>	<b>1.562</b>
<b>Mato Grosso do Sul</b>	<b>1.337</b>
<b>Rio de Janeiro</b>	<b>1.086</b>
<b>Espirito Santo</b>	<b>944</b>
<b>Rondônia</b>	<b>832</b>
<b>Pernambuco</b>	<b>653</b>
<b>Ceará</b>	<b>613</b>
<b>Amazonas</b>	<b>576</b>
<b>Distrito Federal</b>	<b>524</b>
<b>Maranhão</b>	<b>515</b>
<b>Tocantins</b>	<b>324</b>
<b>Rio Grande do Norte</b>	<b>288</b>
<b>Piauí</b>	<b>272</b>
<b>Paraíba</b>	<b>261</b>
<b>Acre</b>	<b>209</b>
<b>Alagoas</b>	<b>185</b>
<b>Amapá</b>	<b>169</b>
<b>Sergipe</b>	<b>155</b>
<b>Roraima</b>	<b>143</b>

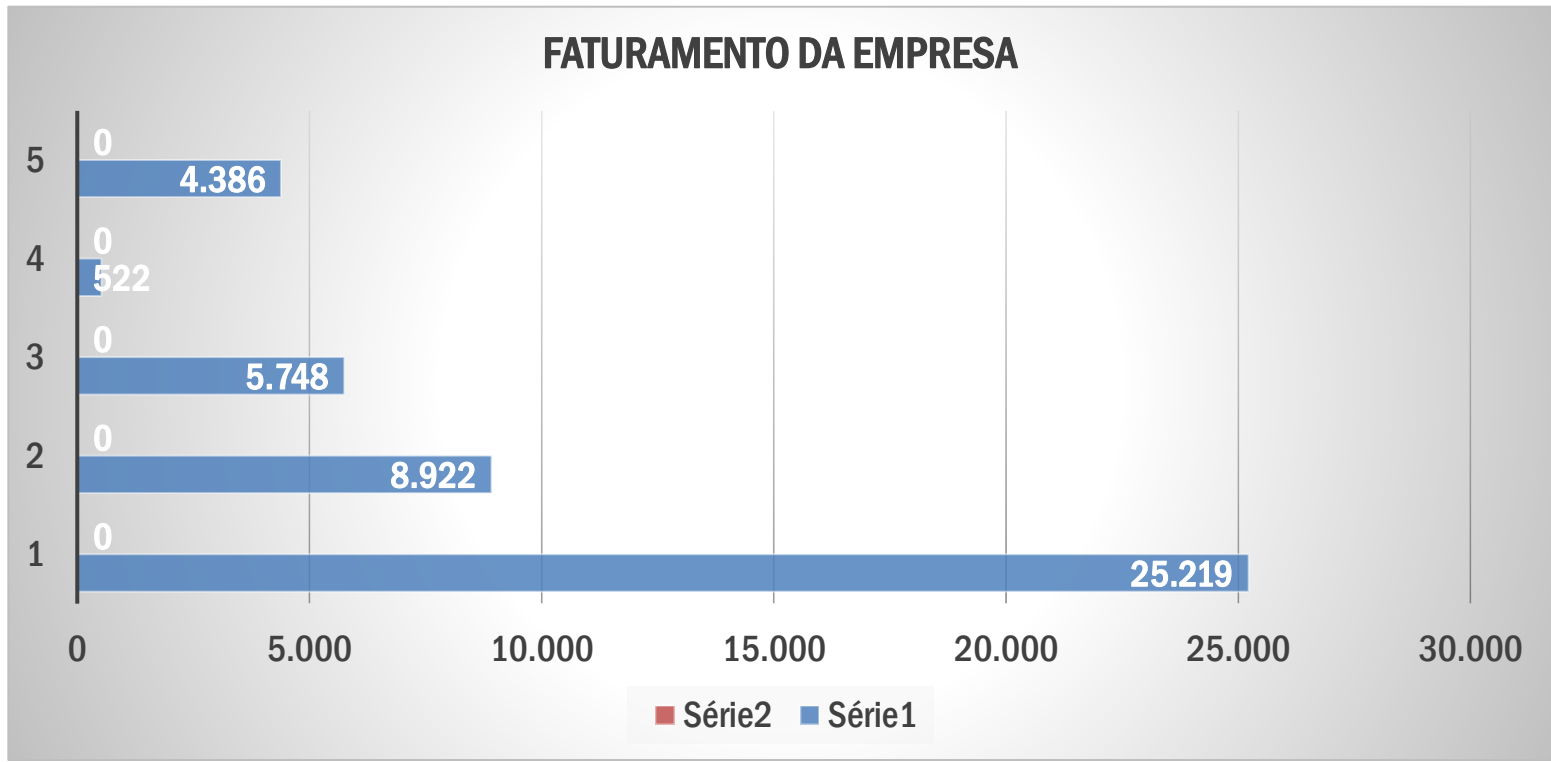
MACROLOCALIZAÇÃO DOS MAIORS PRODUTORES ESTADOS



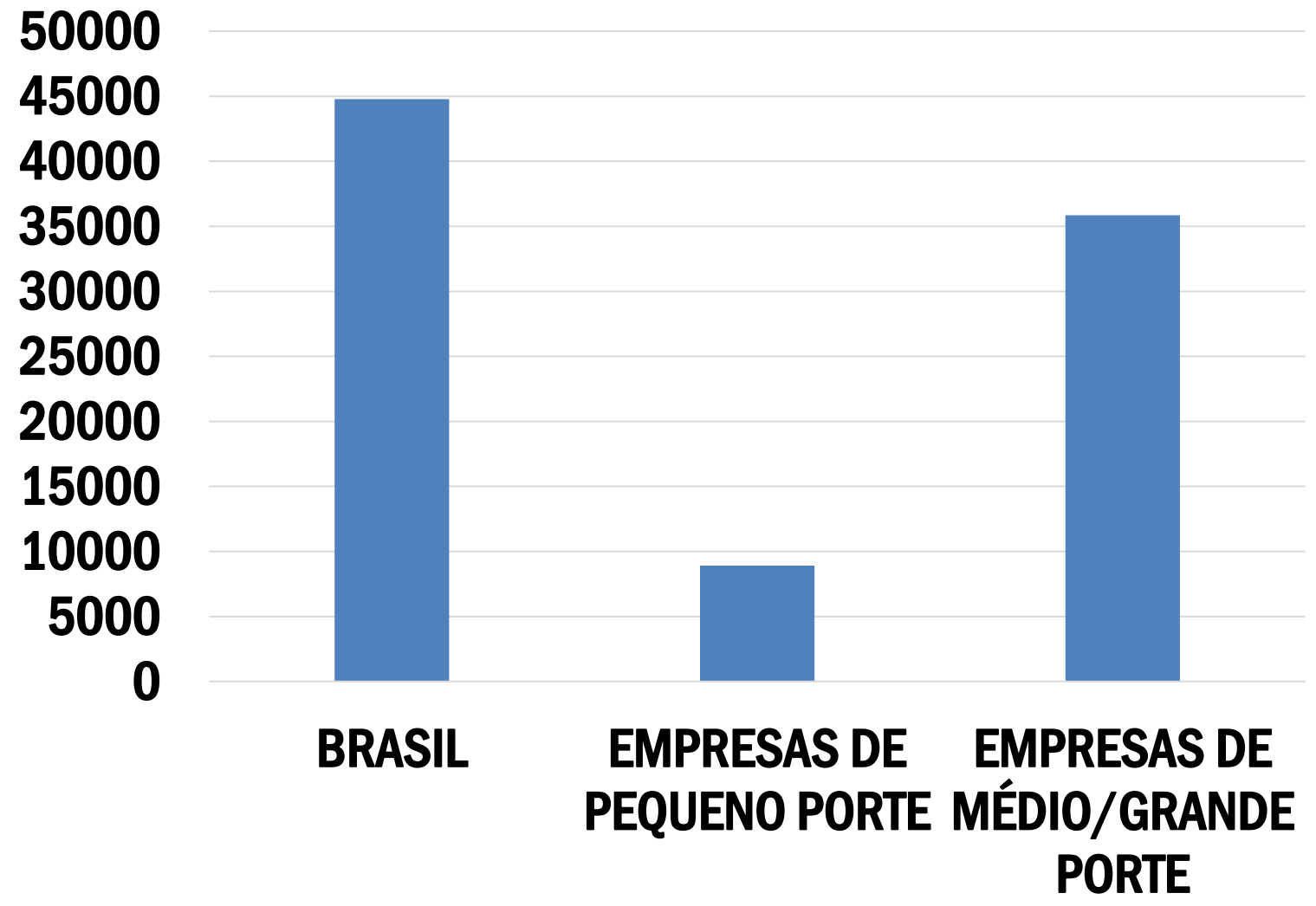


Anuários dos maiores players produtores de biomassa do setor florestal e da madeira desenvolvidos com base na estrutura societária da empresa e o porte empresarial..

<b>BRASIL</b>	<b>44788</b>
<b>EMPRESAS DE PEQUENO PORTE</b>	<b>8926</b>
<b>EMPRESAS DE MÉDIO/GRANDE PORTE</b>	<b>35862</b>



**PORTE DA EMPRESA**



Anuários dos maiores players produtores de biomassa do setor florestal e da madeira desenvolvidos com base no faturamento estimado dos grandes produtores:

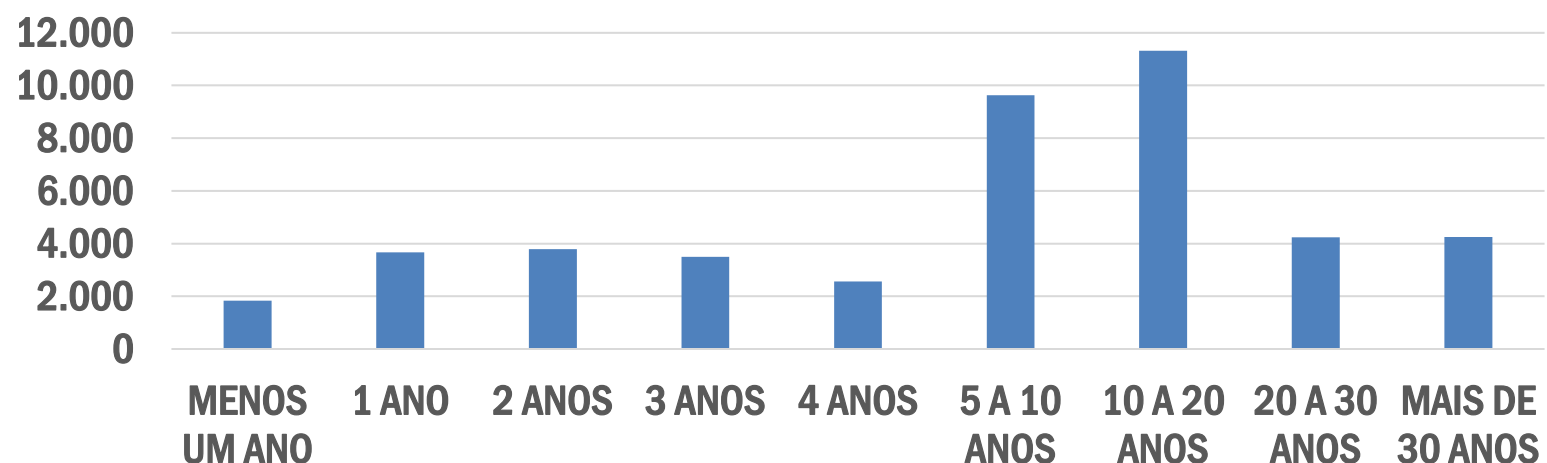
<b>25.219 EMPRESAS</b>	<b>FATURAMENTO R\$ 81.001,00 À R\$ 3.600.000,00</b>
<b>8.922 EMPRESAS</b>	<b>R\$ 3.600.001,00 À R\$ 4.800.000,00</b>
<b>57.48 EMPRESAS</b>	<b>R\$ 4.800.001,00 À R\$ 20.000.000,00</b>
<b>522 EMPRESAS</b>	<b>R\$ 20.000.001,00 À R\$ 50.000.000,00</b>
<b>4.386 EMPRESAS</b>	<b>R\$ 50.000.000,00 À R\$ 10.000.000.000,00</b>



## BANCO DE DADOS COM INFORMAÇÕES DO TEMPO DE ABERTURA DAS EMPRESAS PRODUTORAS NO BRASIL

TEMPO DE ABERTURA	TOTAL DE EMPRESAS
MENOS UM ANO	1.833
1 ANO	3.669
2 ANOS	3.785
3 ANOS	3.496
4 ANOS	2.566
5 A 10 ANOS	9.633
10 A 20 ANOS	11.315
20 A 30 ANOS	4.241
MAIS DE 30 ANOS	4250

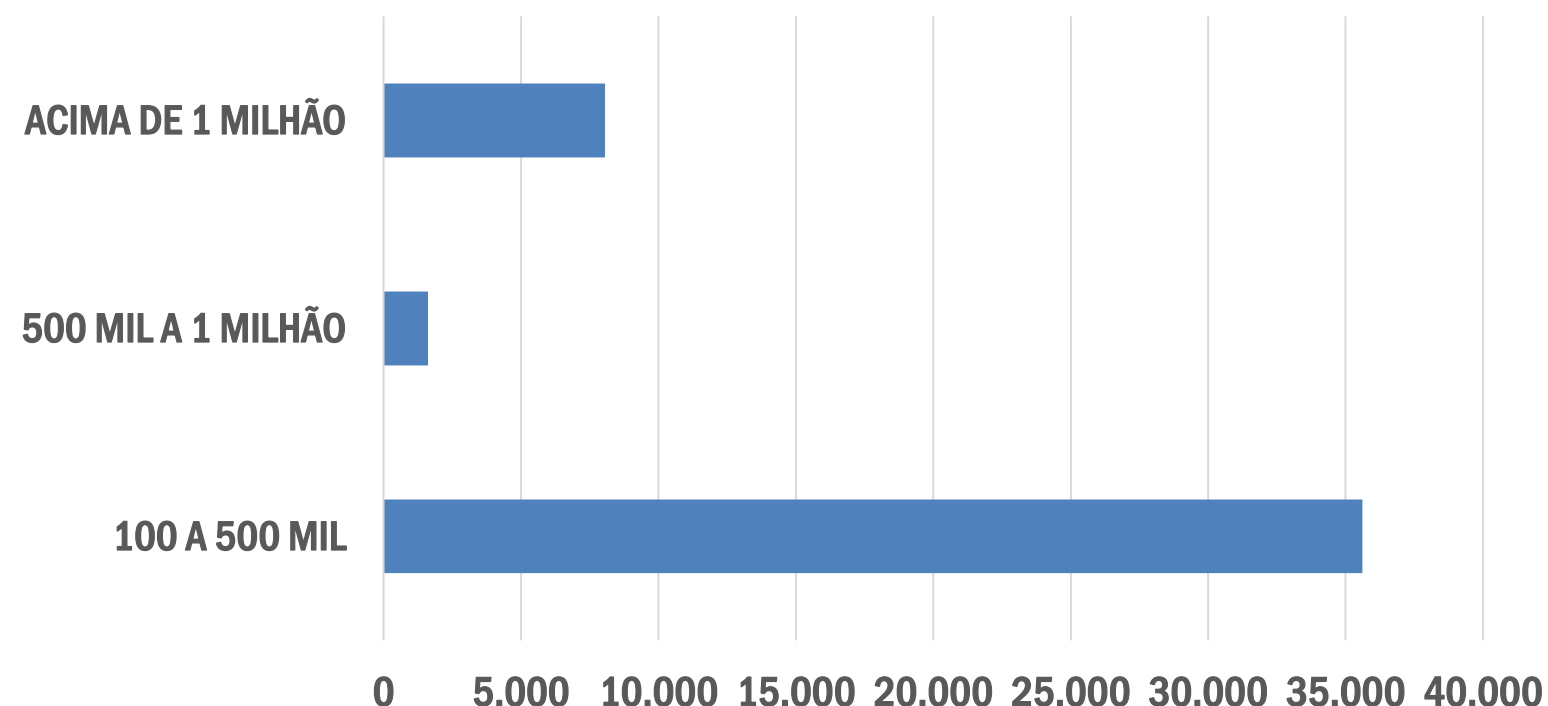
TOTAL DE EMPRESAS



## CAPITAL SOCIAL FUNCIONÁRIOS

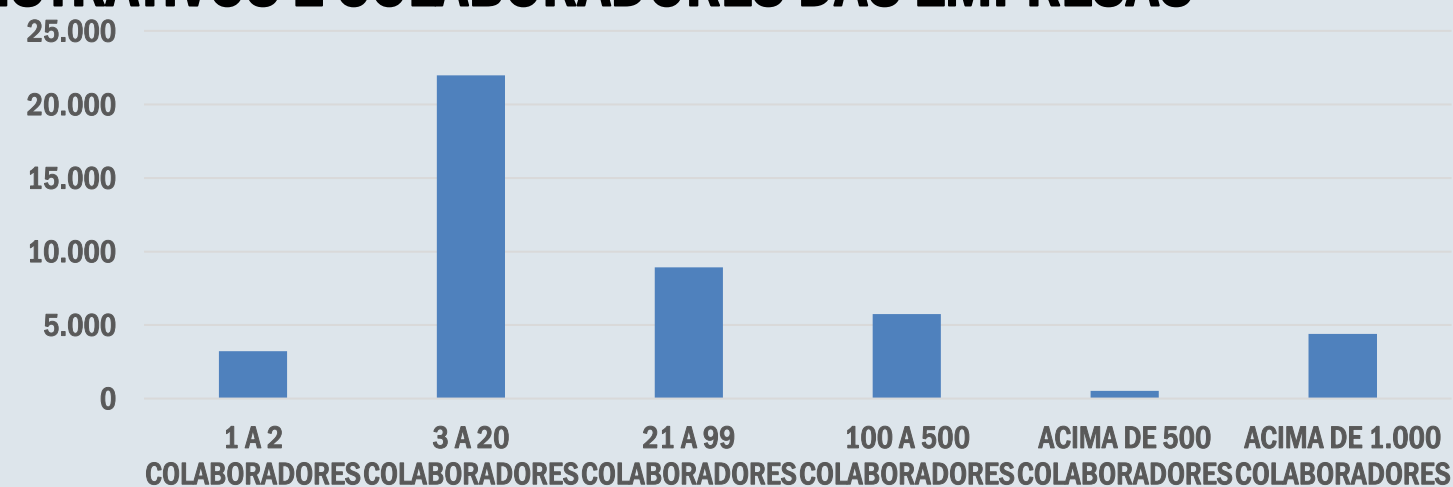
### BANCO DE DADOS COM INFORMAÇÕES SOBRE OS DADOS ECONÔMICOS – CAPITAL SOCIAL PRODUTORES

DADOS ECONÔMICO	
100 A 500 MIL	35.614
500 MIL A 1 MILHÃO	1620
ACIMA DE 1 MILHÃO	8054



## BANCO DE DADOS COM INFORMAÇÕES SOBRE OS DADOS ADMINISTRATIVOS E COLABORADORES DAS EMPRESAS

ESTRUTURA ADMINISTRATIVA	TOTAL DE EMPRESAS
1 A 2 COLABORADORES	3.230
3 A 20 COLABORADORES	21.980
21 A 99 COLABORADORES	8.922
100 A 500 COLABORADORES	5.748
ACIMA DE 500 COLABORADORES	522
ACIMA DE 1.000 COLABORADORES	4.386





## DADOS CADASTRAMENTO BANCO DADOS

Dados Gerais	Dados de Cadastramento da Empresa no Banco de Dados	
<b>Cadastramento</b>	3148004 -26.04.2024	
<b>CNPJ</b>	39.685.211/0004-93	
<b>Razão social da Empresa</b>	RACA BIOMASSA LTDA	
<b>Nome de Fantasia</b>	PATENSE BIOMASSA	
<b>Data Abertura</b>	05/11/2020	
<b>Matriz/Filial</b>	Matriz	
<b>Endereço</b>	FAZENDA CORREGO RICO ESTRADA PATOS/BOASSARA KM 6FILIAL RUA RIO GRANDE 203 SOBRADINHO	
<b>Endereço Complemento</b>	AREA RURAL DE PATOS DE MINAS CEP: 38701-124	
<b>Cidade Estado</b>	PATOS DE MINAS	MINAS GERAIS
<b>Telefone de contato</b>	34 34685443	
<b>E-Mail Site</b>	GERALDOM@PATENSEBIOMASSA.COM.BR	
<b>Estrutura Societária</b>	SOCIEDADE EMPRESÁRIA LTDA	
<b>Diretor Presidente</b>	ANTONIO GONCALVES JUNIOR-	
<b>CNAE</b>	210107 Extração de madeira em florestas plantadas	
<b>Regime Tributário</b>	LUCRO PRESUMIDO,	
<b>Dívidas Fiscais</b>	NÃO DIVULGADO	
<b>Porte da Empresa</b>	MÉDIO/GRANDE PORTE	
<b>Capital Social</b>	R\$ 2.350.281,00	
<b>Faturamento Anual</b>	R\$ 4800001,00 a R\$ 20000000,00	
<b>Número Funcionários</b>	100 A 500 COLABORADORES	
<b>Atividade Florestal Industrial</b>	Extração de madeira em florestas plantadas Serrarias com desdobramento de madeira em bruto	
<b>Florestas Plantadas</b>	Sim	
<b>Cultivo Florestal Especie</b>	Eucalipto	
<b>Produção Industrial</b>	Tora Biomassa Cavaco Serragem Maravalha	

**Abordagem metodológica do levantamento de dados.** Na abordagem geral do banco de dados trabalhamos com informações de macrolocalização dos produtores dos tipos de biomassa florestal e da madeira e sua atividade profissional de mercado. Além do cadastramento direto dos produtores no sistema florestal brasileiro com dados do Instituto Florestal dos Estados e de entidades do setor de florestas plantadas e da secretaria de infra estrutura e meio ambiente (disponibilização de informações do setor florestal e da madeira) .

As coletas de informações primárias (formulário de contato com o produtor – mercado dos produtos madeiráveis e de resíduos lenhosos – macrolocalização) e secundárias com base no banco de dados da ABIB Brasil Biomassa. Adicionalmente as informações do sistema DOF/SMA dos estados (espécies florestais, dados de origem e dos produtos como tora, madeira serrada, lenha, biomassa e cavaco de madeira) e do quantitativo de empresas.



**Fabricação de produtos madeireiras com predominância de madeira com maior geração de resíduos**

**Serrarias com desdobramento de madeira em bruto com maior geração de biomassa e cavaco de madeira**

**Comércio atacadista de madeira e produtos derivados como de biomassa e cavaco de madeira**

**Extração de madeira em florestas plantadas com produção de tora, lenha, biomassa, cavaco, serragem e maravalha**

**Atividades de apoio à produção florestal na produção de cavaco, serragem e maravalha de madeira**

**Cultivo de eucalipto, pinus, teca e acácia negra e na produção de tora de madeira e de resíduos lenhosos**

**Fabricação de artefatos diversos de madeira e na produção de cavaco sujo, serragem e maravalha de madeira**

**Produção de carvão vegetal , biomassa, cavaco, serragem e maravalha madeira em florestas plantadas**

**Fabricação de esquadrias de madeira e de peças com geração de resíduos de processo industrial da madeira**

**Fabricação de embalagens de papel com geração de resíduos de processo industrial da madeira**

**Serrarias sem desdobramento de madeira em bruto com maior geração de biomassa e cavaco de madeira**

**Fabricação de chapas e de embalagens e pallets ondulado com geração de resíduos de processo industrial**

**Fabricação de madeira laminada e de chapas de madeira compensada prensada e aglomerada com geração de resíduos de processo industrial da madeira**

**Fabricação de produtos de papel com maior geração de biomassa e cavaco de madeira**

**Fabricação de produtos de pastas celulósicas papel e na produção de cavaco, serragem e maravalha de madeira**

**Produção de produtos madeireiros em geral em florestas plantadas e na produção de cavaco, serragem e maravalha**

**Fabricação de celulose e outras pastas para a fabricação de papel e na produção de cavaco, serragem e maravalha de madeira**





Para avaliar o mercado consumidor de biomassa zero carbono fornecemos insights com os estudos de mercado e os bancos de dados em anuários para tomar decisões com segurança e maximizar o sucesso do seu empreendimento industrial. A Brasil Biomassa Consultoria Engenharia e Tecnologia com a expertise de mais de 30 anos na área de desenvolvimento de projetos sustentáveis desenvolveu mais de 100 mapeamentos dos tipos de biomassa no Brasil.

**REFERÊNCIA DE MERCADO.** Centenas de estudo de mercado, viabilidade econômica e mapeamento dos tipos de biomassa já foram implementados pela BRASIL BIOMASSA CONSULTORIA ENGENHARIA como referência de mercado para:

ABELLON CLEAN ENERGY (USA), ADAMI MADEIRAS (SC), ADECOAGRO AGROINDUSTRIAL (MS), AMAGGI AGROINDUSTRIAL (MT), AMÊNDOAS DO BRASIL (CE), BANCO BMG (MG), BAHIA FLORESTAL (BA), BERTIN BIOENERGIA (SP), BIOPELLETS BRASIL (SP), BUILDING ENGENHARIA (IT), BUTIA PELLETS (RS), CARAIBA BIOENERGY (SC), COSAN BIOMASSA - RAIZEN (SP), DURATEX PAINÉIS (SP), EBX EIKE BATISTA (RJ), EUROCORP ENERGIAS (SC), FIBRACOCO (CE), FL FLORESTAL (GO), GERDAU SIDERÚRGICA (MG), GOVERNO ESTADO DO PARÁ (PA), GRANBIO BIOENERGIA (SP), GROW FLORESTAL (PR), GSW ENERGIAS RENOVÁVEIS (MA), HEINEKEN BRASIL (PR), IMERYS CAULIN (PA), LEE ENERGY SOLUTIONS (USA), MAIS ENERGIA (SP), NATURASUL ENGENHARIA (RD), PELICAN PELLETS (SP), SAINT GOBAIN (BA), THYSSEN GROUP (BR), UTE ENERGIA (RS), TECNORED/VALE SIDERÚRGICA (BR), VERACEL CELULOSE (BA), VOTORANTIM CIMENTOS (BR)..

ULTIMOS ADQUIRENTES (2024) DAS PUBLICAÇÕES E PROJETOS DESENVOLVIDOS: CENIBRA CELULOSE NIPO BRASILEIRA (MG), GRUPO SOUZA INDUSTRIAL (SP), GRUPO LHOIST (MG) e UTE CIDADE DO LIVRO (SP)





**PREMIUM ANUÁRIO BRASIL MAIORES PLAYERS  
PRODUTORES BIOMASSA FLORESTAL MADEIRA**

---

**SUPRIMENTO ENERGÉTICO DESCARBONIZAÇÃO INDUSTRIAL**





No Brasil, segundo os dados constantes no Atlas Brasileiro Biomassa Florestal e da Madeira (ABIB Brasil 2024) o potencial de disponibilidade de biomassa residual da colheita e extração de pinus e eucalipto no Brasil é de 28.406.088 metros cúbico por ano. O potencial de disponibilidade de biomassa residual do processo industrial da madeira no Brasil é de 35.433.000 metros cúbico por ano.

**BANCO DE DADOS EM ANUÁRIOS E PLANILHAS INTELIGENTES DOS MAIORES PLAYERS PRODUTORES (PERFIL EMPRESARIAL DE PRODUÇÃO E DE FATURAMENTO - MÉDIO E GRANDE PORTE) DO SETOR FLORESTAL COM ATIVIDADE DE EXTRAÇÃO DE TORAS PARA CELULOSE E OUTRAS FINALIDADES EM FLORESTAS PLANTADAS NO BRASIL E DE COMÉRCIO DE MADEIRA E BIOMASSA E DAS INDÚSTRIAS MADEIREIRAS, SERRARIAS COM/SEM DESDOBRAMENTO DE MADEIRA EM BRUTO, DA INDÚSTRIA DE LAMINAÇÃO, COMPENSADOS, PAINÉIS DE MADEIRA, EMBALAGEM E PALLETS E DA INDÚSTRIA DE PAPEL E CELULOSE COM A PRODUÇÃO DE LENHA, BIOMASSA, CAVACO, SERRAGEM E MARAVALHA.**

**OS ANUÁRIOS E AS PLANILHAS INTELIGENTES RETRATAM OS MAIORES PRODUTORES FLORESTAIS E DA MADEIRA COM BASE NO PERFIL INDUSTRIAL DE PRODUÇÃO E DE FATURAMENTO PARA AS EMPRESAS DE MÉDIO E GRANDE PORTE NO BRASIL, REGIÃO E ESTADOS.**

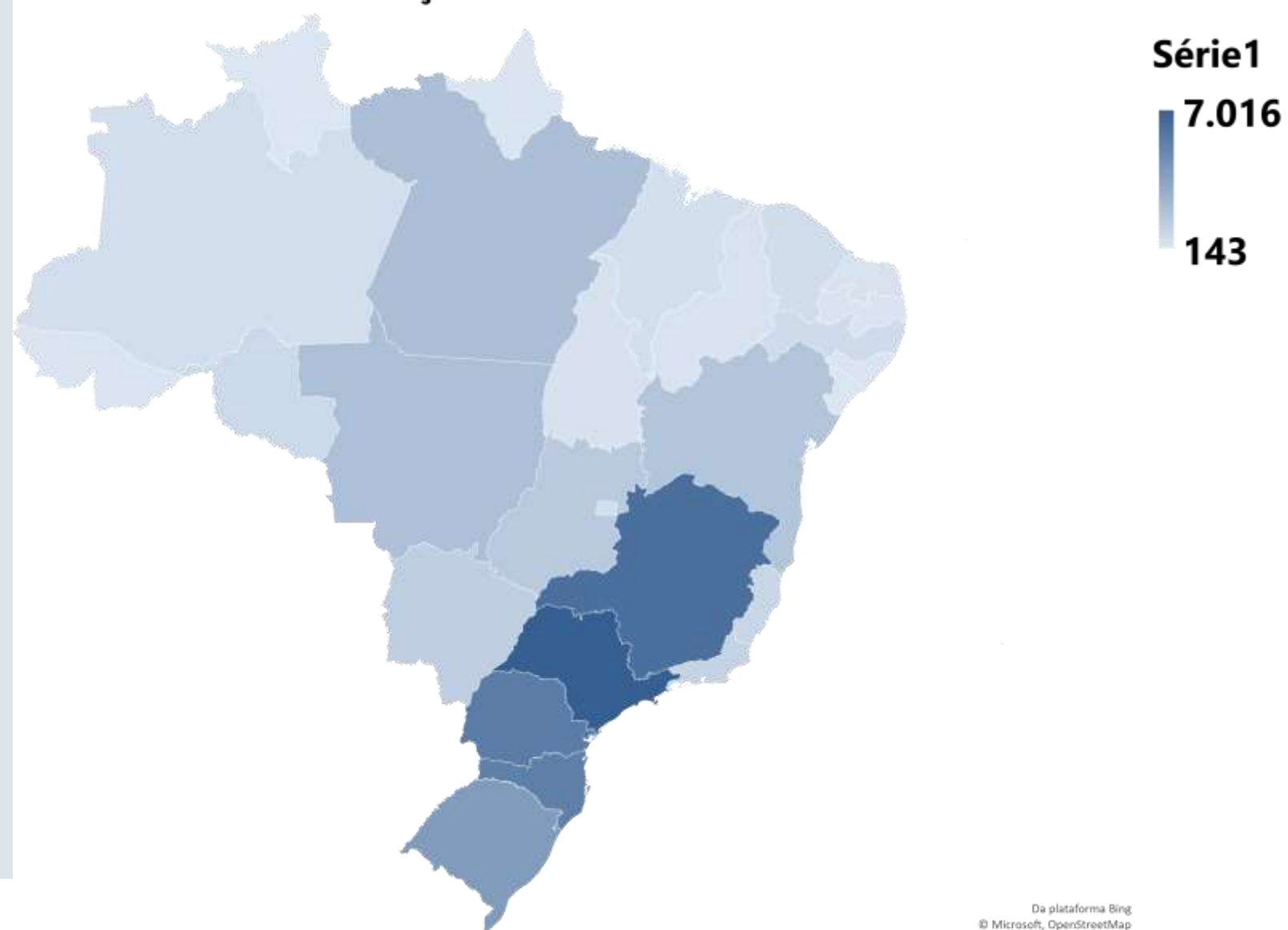


# BRASIL BIOMASSA BASE DE DADOS BRASIL

Mapeamento Inteligente dos Maiores Players Produtores de Biomassa Florestal e da Madeira. As empresas que fazem parte (cadastramento) dos Anuários dos Maiores Players Produtores de Biomassa (Brasil 44.788) tem um percentual de produção de 94,5% do mercado brasileiro de biomassa (florestal e madeira) em florestas plantadas.

<b>São Paulo</b>	<b>7.016</b>
<b>Minas Gerais</b>	<b>6.198</b>
<b>Paraná</b>	<b>5.516</b>
<b>Santa Catarina</b>	<b>5.398</b>
<b>Rio Grande do Sul</b>	<b>3.927</b>
<b>Pará</b>	<b>2.127</b>
<b>Mato Grosso</b>	<b>2.103</b>
<b>Bahia</b>	<b>1.854</b>
<b>Goiás</b>	<b>1.562</b>
<b>Mato Grosso do Sul</b>	<b>1.337</b>
<b>Rio de Janeiro</b>	<b>1.086</b>
<b>Espirito Santo</b>	<b>944</b>
<b>Rondônia</b>	<b>832</b>
<b>Pernambuco</b>	<b>653</b>
<b>Ceará</b>	<b>613</b>
<b>Amazonas</b>	<b>576</b>
<b>Distrito Federal</b>	<b>524</b>
<b>Maranhão</b>	<b>515</b>
<b>Tocantins</b>	<b>324</b>
<b>Rio Grande do Norte</b>	<b>288</b>
<b>Piauí</b>	<b>272</b>
<b>Paraíba</b>	<b>261</b>
<b>Acre</b>	<b>209</b>
<b>Alagoas</b>	<b>185</b>
<b>Amapá</b>	<b>169</b>
<b>Sergipe</b>	<b>155</b>
<b>Roraima</b>	<b>143</b>

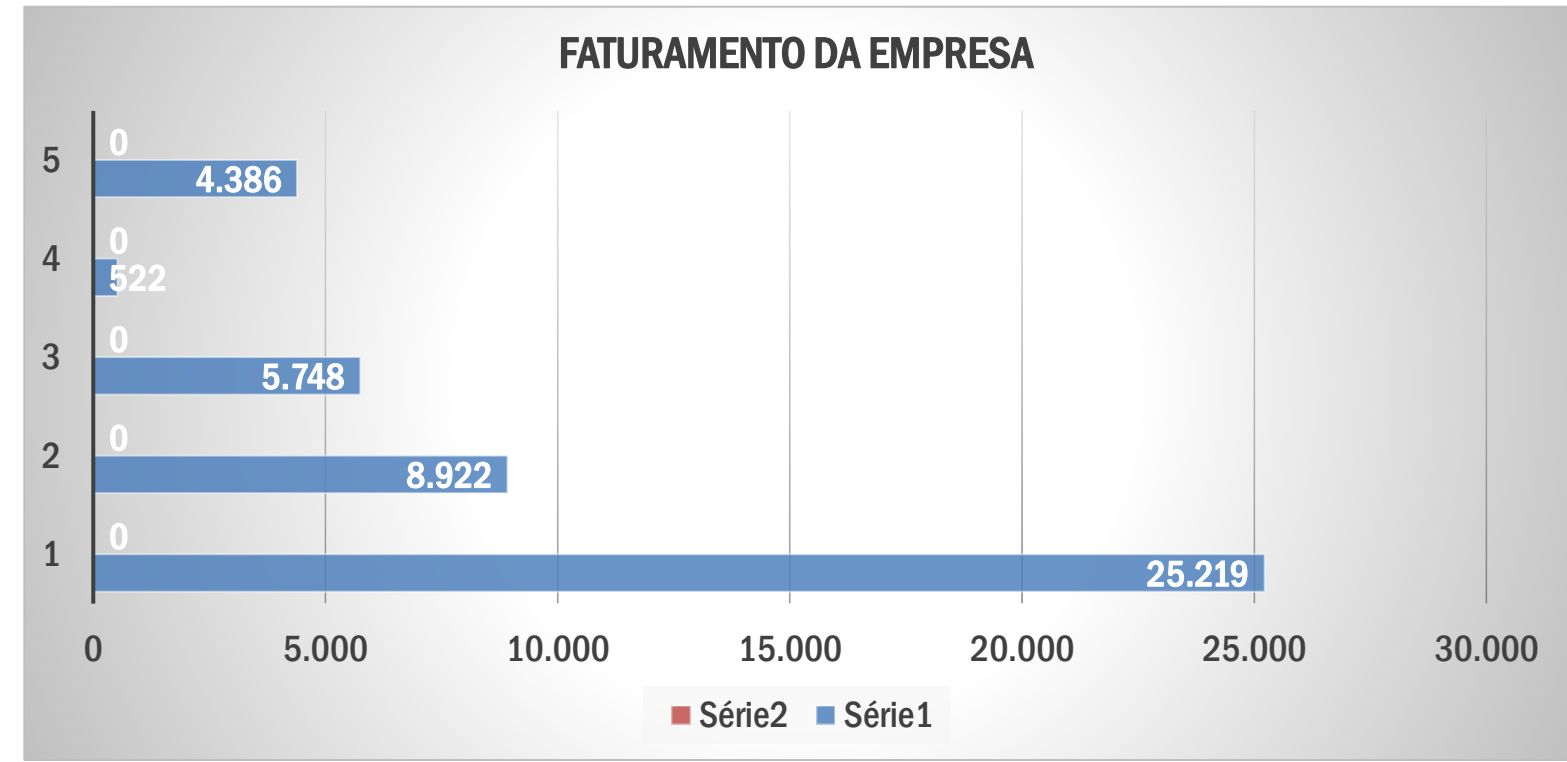
## MACROLOCALIZAÇÃO DOS MAIORS PRODUTORES ESTADOS



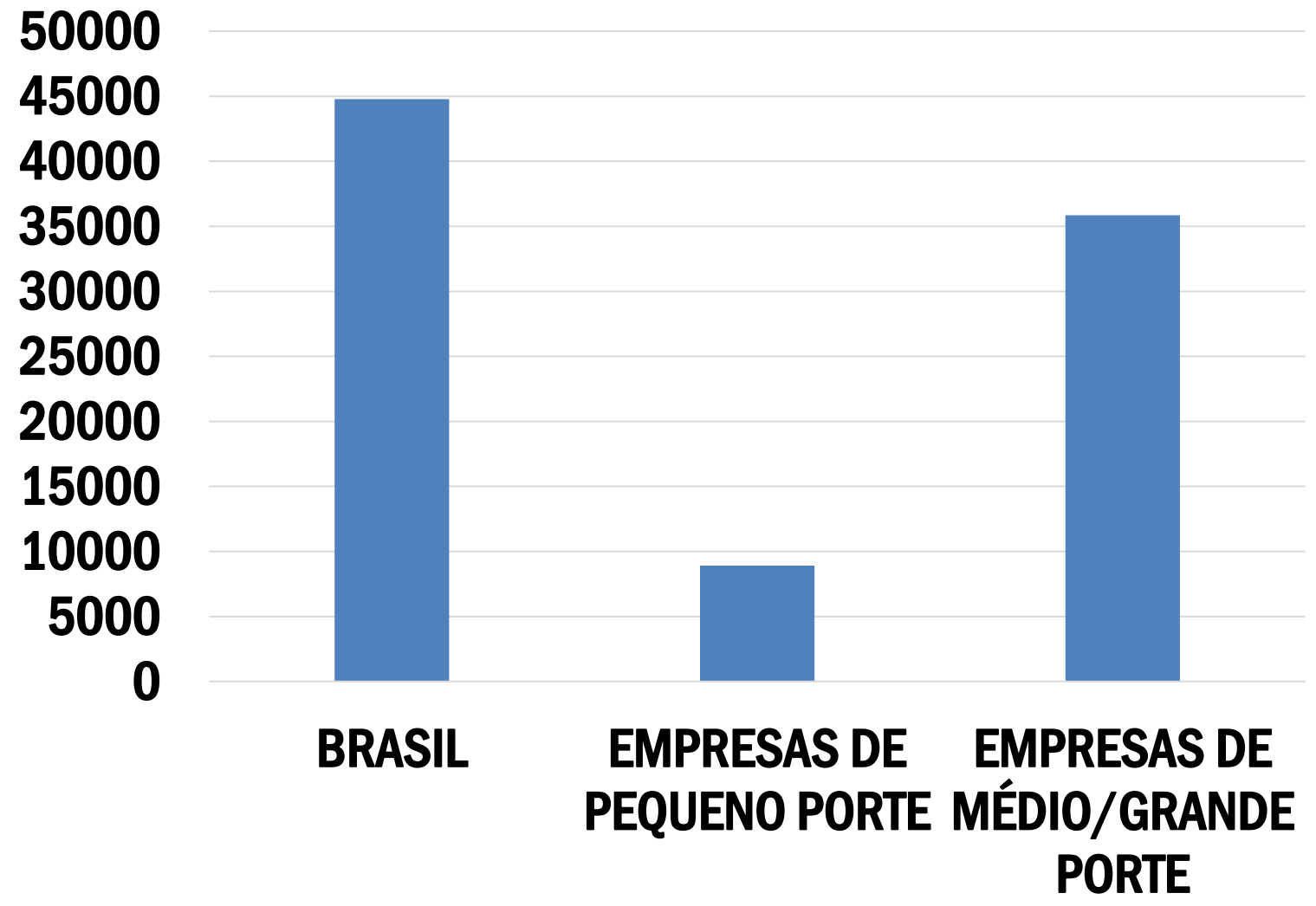


Anuários dos maiores players produtores de biomassa do setor florestal e da madeira Brasil desenvolvidos com base na estrutura societária da empresa e o porte empresarial..

<b>BRASIL</b>	<b>44788</b>
<b>EMPRESAS DE PEQUENO PORTE</b>	<b>8926</b>
<b>EMPRESAS DE MÉDIO/GRANDE PORTE</b>	<b>35862</b>



**PORTE DA EMPRESA**



Anuários dos maiores players produtores de biomassa do setor florestal e da madeira desenvolvidos com base no faturamento estimado dos grandes produtores:

<b>25.219 EMPRESAS</b>	<b>FATURAMENTO R\$ 81.001,00 À R\$ 3.600.000,00</b>
<b>8.922 EMPRESAS</b>	<b>R\$ 3.600.001,00 À R\$ 4.800.000,00</b>
<b>57.48 EMPRESAS</b>	<b>R\$ 4.800.001,00 À R\$ 20.000.000,00</b>
<b>522 EMPRESAS</b>	<b>R\$ 20.000.001,00 À R\$ 50.000.000,00</b>
<b>4.386 EMPRESAS</b>	<b>R\$ 50.000.000,00 À R\$ 10.000.000.000,00</b>



## DADOS CADASTRAMENTO BANCO DADOS

Dados Gerais	Dados de Cadastramento da Empresa no Banco de Dados	
<b>Cadastramento</b>	3148004 -26.04.2024	
<b>CNPJ</b>	39.685.211/0004-93	
<b>Razão social da Empresa</b>	RACA BIOMASSA LTDA	
<b>Nome de Fantasia</b>	PATENSE BIOMASSA	
<b>Data Abertura</b>	05/11/2020	
<b>Matriz/Filial</b>	Matriz	
<b>Endereço</b>	FAZENDA CORREGO RICO ESTRADA PATOS/BOASSARA KM 6 FILIAL RUA RIO GRANDE 203 SOBRADINHO	
<b>Endereço Complemento</b>	AREA RURAL DE PATOS DE MINAS CEP: 38701-124	
<b>Cidade Estado</b>	PATOS DE MINAS	MINAS GERAIS
<b>Telefone de contato</b>	34 34685443	
<b>E-Mail Site</b>	GERALDOM@PATENSEBIOMASSA.COM.BR	
<b>Estrutura Societária</b>	SOCIEDADE EMPRESÁRIA LTDA	
<b>Diretor Presidente</b>	ANTONIO GONCALVES JUNIOR-	
<b>CNAE</b>	210107 Extração de madeira em florestas plantadas	
<b>Regime Tributário</b>	LUCRO PRESUMIDO,	
<b>Dívidas Fiscais</b>	NÃO DIVULGADO	
<b>Porte da Empresa</b>	MÉDIO/GRANDE PORTE	
<b>Capital Social</b>	R\$ 2.350.281,00	
<b>Faturamento Anual</b>	R\$ 4800001,00 a R\$ 20000000,00	
<b>Número Funcionários</b>	100 A 500 COLABORADORES	
<b>Atividade Florestal Industrial</b>	Extração de madeira em florestas plantadas Serrarias com desdobramento de madeira em bruto	
<b>Florestas Plantadas</b>	Sim	
<b>Cultivo Florestal Especie</b>	Eucalipto	
<b>Produção Industrial</b>	Tora Biomassa Cavaco Serragem Maravalha	

Abordagem metodológica do levantamento de dados. Na abordagem geral do banco de dados trabalhamos com informações de macrolocalização dos produtores dos tipos de biomassa florestal e da madeira e sua atividade profissional de mercado. Além do cadastramento direto dos produtores no sistema florestal brasileiro com dados do Instituto Florestal dos Estados e de entidades do setor de florestas plantadas e da secretaria de infra estrutura e meio ambiente (disponibilização de informações do setor florestal e da madeira) .

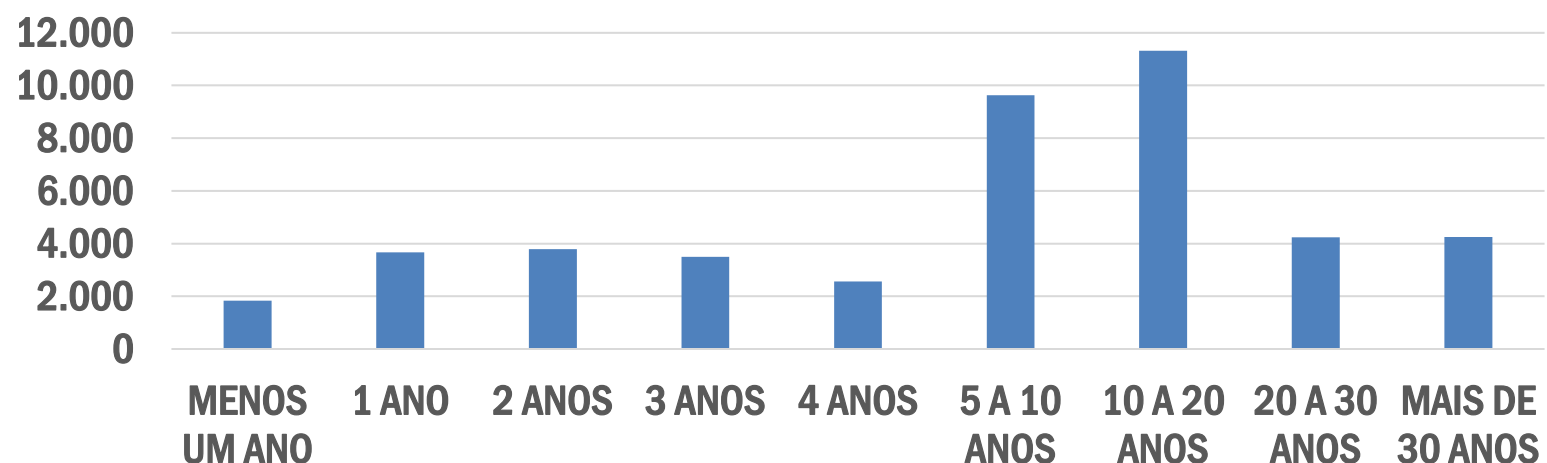
As coletas de informações primárias (formulário de contato com o produtor – mercado dos produtos madeiráveis e de resíduos lenhosos – macrolocalização) e secundárias com base no banco de dados da ABIB Brasil Biomassa. Adicionalmente as informações do sistema DOF/SMA dos estados (espécies florestais, dados de origem e dos produtos como tora, madeira serrada, lenha, biomassa e cavaco de madeira) e do quantitativo de empresas.



## BANCO DE DADOS COM INFORMAÇÕES DO TEMPO DE ABERTURA DAS EMPRESAS PRODUTORAS NO BRASIL

TEMPO DE ABERTURA	TOTAL DE EMPRESAS
MENOS UM ANO	1.833
1 ANO	3.669
2 ANOS	3.785
3 ANOS	3.496
4 ANOS	2.566
5 A 10 ANOS	9.633
10 A 20 ANOS	11.315
20 A 30 ANOS	4.241
MAIS DE 30 ANOS	4250

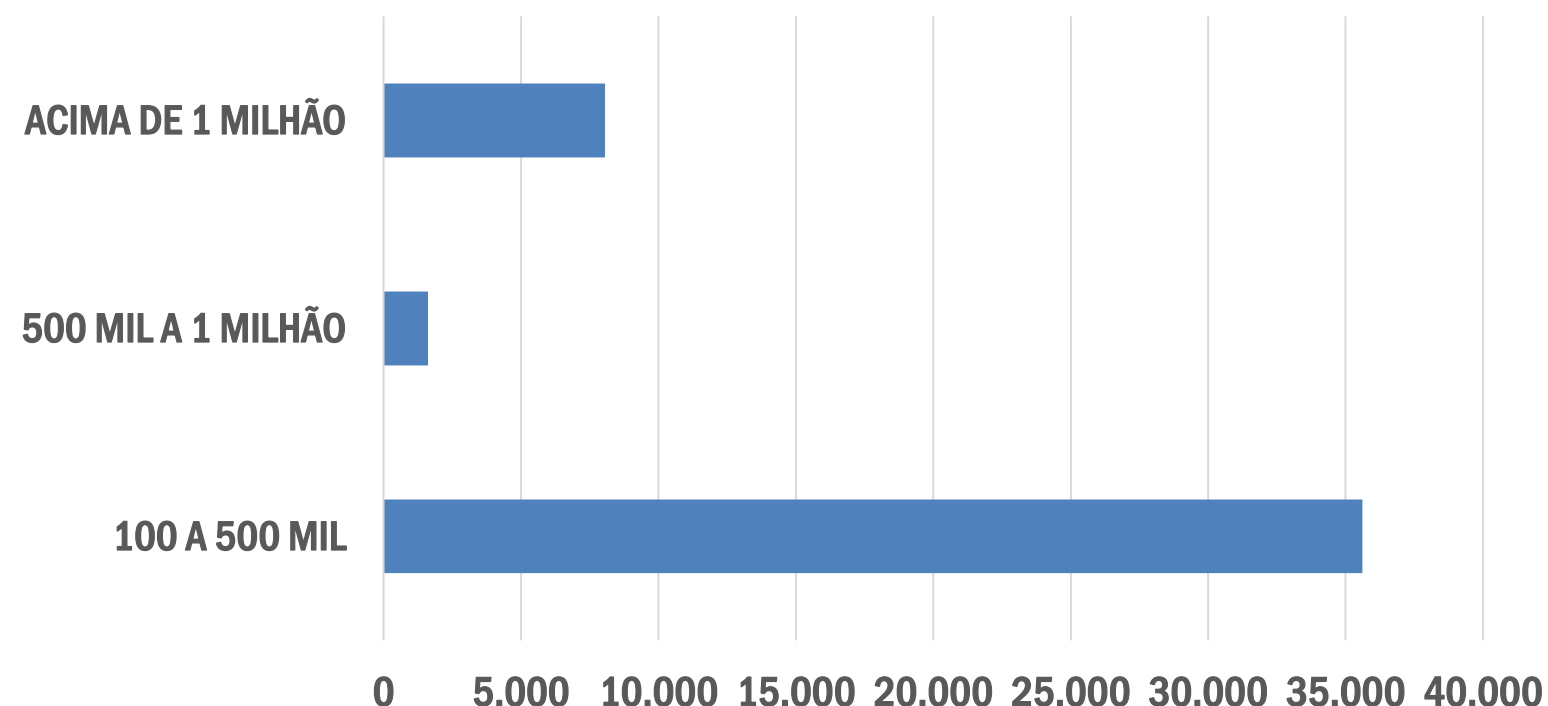
TOTAL DE EMPRESAS



## CAPITAL SOCIAL FUNCIONÁRIOS

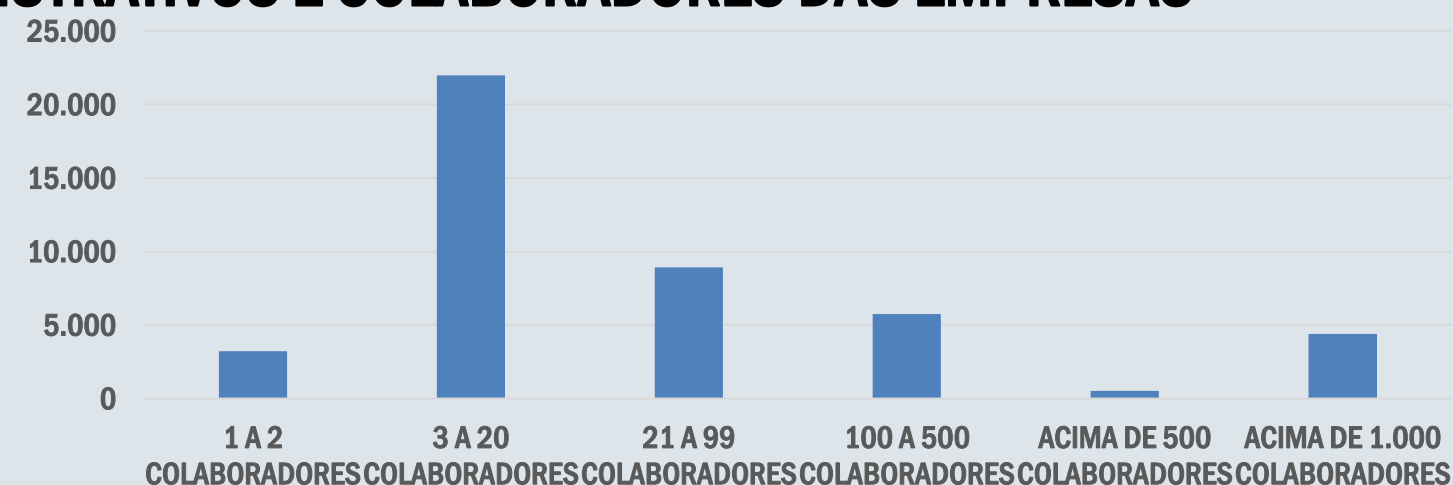
### BANCO DE DADOS COM INFORMAÇÕES SOBRE OS DADOS ECONÔMICOS – CAPITAL SOCIAL PRODUTORES

DADOS ECONÔMICO	
100 A 500 MIL	35.614
500 MIL A 1 MILHÃO	1620
ACIMA DE 1 MILHÃO	8054



### BANCO DE DADOS COM INFORMAÇÕES SOBRE OS DADOS ADMINISTRATIVOS E COLABORADORES DAS EMPRESAS

ESTRUTURA ADMINISTRATIVA	TOTAL DE EMPRESAS
1 A 2 COLABORADORES	3.230
3 A 20 COLABORADORES	21.980
21 A 99 COLABORADORES	8.922
100 A 500 COLABORADORES	5.748
ACIMA DE 500 COLABORADORES	522
ACIMA DE 1.000 COLABORADORES	4.386





# BANCO DE DADOS BRASIL BIOMASSA DEMONSTRATIVO DAS ATIVIDADES EMPRESAS PRODUTORAS

- 17% (16735) Fabricação de produtos madeireiros com predominância de madeira com maior geração de resíduos
- 12% (5166) Serrarias com desdobramento de madeira em bruto com maior geração de biomassa e cavaco de madeira
- 8% (3417) Comércio atacadista de madeira e produtos derivados como de biomassa e cavaco de madeira
- 7% (3341) Extração de madeira em florestas plantadas com produção de tora, lenha, biomassa, cavaco sujo, serragem e
- 5% (2419) Atividades de apoio à produção florestal na produção de cavaco, serragem e maravalha de madeira
- 5% (2351) Cultivo de eucalipto e na produção de tora de madeira
- 5% (2172) Fabricação de artefatos diversos de madeira e na produção de cavaco sujo, serragem e maravalha de madeira
- 4% (1851) Produção de carvão vegetal - florestas plantadas
- 3% (1187) Fabricação de esquadrias de madeira e de peças de madeira com geração de resíduos de processo da madeira
- 2% (1089) Fabricação de embalagens de papel com geração de resíduos de processo industrial da madeira
- 2% (830) Serrarias sem desdobramento de madeira em bruto com maior geração de biomassa e cavaco de madeira
- 2% (829) Fabricação de chapas e de embalagens de papelão ondulado com geração de resíduos de processo da madeira
- 2% (828) Fabricação de madeira laminada e de chapas compensada prensada e aglomerada com geração de resíduos
- 2% (740) Cultivo de pinus e na produção de tora de madeira
- 1% (505) Fabricação de produtos de papel com maior geração de biomassa e cavaco de madeira
- 1% (493) Fabricação de produtos de pastas celulósicas papel e na produção de cavaco, serragem e maravalha de madeira
- 1% (291) Fabricação de papel com maior geração de biomassa e cavaco de madeira
- 1% (247) Fabricação de embalagens com maior geração de biomassa e cavaco de madeira
- 0% (134) Produção de produtos madeireiros em florestas plantadas e na produção de cavaco, serragem e maravalha
- 0% (117) Fabricação de celulose e outras pastas para a fabricação de papel e na produção de cavaco, serragem e maravalha
- 0% (46) Fabricação de cartolina e papel cartão com maior geração de biomassa e cavaco de madeira

# BANCO DE DADOS DADOS DOS MAIORES MUNICÍPIOS PRODUTORAS –SEDE EMPRESARIAL

## Dados Maiores Municípios Banco de Dados (Percentual/Empresas)

**3%(1243) SAO PAULO/SP**  
**1% (524) BRASILIA/DF**  
**1% (448) CURITIBA/PR**  
**1% (392) GOIANIA/GO**  
**1% (348) RIO DE JANEIRO/RJ**  
**1% (292) BELO HORIZONTE/MG**  
**1% (252) JOAO PINHEIRO/MG**  
**1% (236) CAMPO GRANDE/MS**  
**1% (224) RIBAS DO RIO PARDO/MS**  
**0% (212) ARAPONGAS/PR**  
**0% (206) BELEM/PA**  
**0% (197) UBA/MG**  
**0% (197) CUIABA/MT**  
**0% (196) MANAUS/AM**  
**0% (193) APARECIDA DE GOIANIA/GO**  
**0% (192) SINOP/MT**  
**0% (184) TRES LAGOAS/MS**  
**0% (183) CAXIAS DO SUL/RS**  
**0% (171) FORTALEZA/CE**  
**0% (167) SALVADOR/BA**  
**0% (163) LAGES/SC**  
**0% (152) GUARULHOS/SP**  
**0% (151) BENTO GONCALVES/RS**  
**0% (151) SAO JOSE DOS PINHAIS/PR**  
**0% (148) SAO BENTO DO SUL/SC**

## Dados Maiores Municípios Banco de Dados (Percentual/Empresas)

**0% (147) PORTO VELHO/RO**  
**0% (146) PORTO ALEGRE/RS**  
**0% (146) RIO NEGRINHO/SC**  
**0% (144) FEIRA DE SANTANA/BA**  
**0% (140) ITAPEVA/SP**  
**0% (137) RECIFE/PE**  
**0% (132) MARINGA/PR**  
**0% (128) SAO FRANCISCO DE PAULA/RS**  
**0% (128) CASCAVEL/PR**  
**0% (128) GUARAPUAVA/PR**  
**0% (125) COLNIZA/MT**  
**0% (125) LONDRINA/PR**  
**0% (121) UBERLANDIA/MG**  
**0% (119) JAGUARIAIVA/PR**  
**0% (118) SANTA CECILIA/SC**  
**0% (114) BLUMENAU/SC**  
**0% (112) CONTAGEM/MG**  
**0% (111) PONTA GROSSA/PR**  
**0% (109) JOINVILLE/SC**  
**0% (108) ANANINDEUA/PA**  
**0% (108) ESPIGAO DOESTE/RO**  
**0% (106) AGUA CLARA/MS**  
**0% (106) TERESINA/PI**  
**0% (105) BURITIZEIRO/MG**  
**0% (103) CURITIBANOS/SC**





**EMPRESAS NO ANUÁRIO**

**44.788**

**VALOR INVESTIMENTO:**

**R\$ 13.436,00**

BANCO DE DADOS EM ANUÁRIO E PLANILHAS INTELIGENTES DOS MAIORES PLAYERS PRODUTORES DO SETOR FLORESTAL E DO PROCESSO INDUSTRIAL DA MADEIRA NO BRASIL QUE ATUAM NA PRODUÇÃO DE TORA, LENHA BIOMASSA, CAVACO SUJO E LIMPO, SERRAGEM E MARAVALHA DE MADEIRA.

O POTENCIAL E DE DISPONIBILIDADE DE BIOMASSA DO SETOR FLORESTAL E DA MADEIRA É DE 63.839.088 (METROS CÚBICOS/ANO).

O BANCO DE DADOS EM ANUÁRIOS E PLANILHAS INTELIGENTES COMPORTAM 44.788 EMPRESAS PEQUENO/MÉDIO E GRANDE PORTE PRODUTORAS NO BRASIL



**PREMIUM ANUÁRIOS DOS MAIORES PLAYERS PRODUTORES  
SUPRIMENTO E DESCARBONIZAÇÃO INDUSTRIAL**



**METODOLOGIA DE AQUISIÇÃO DO ANUÁRIO**

**PLAYERS PRODUTORES BIOMASSA**

**PAGAMENTO PIX DEPÓSITO**

**Banco Itaú**

**Agência:4015**

**Conta corrente: 99054-4**

**Chave Pix:(41) 99817-3023**

**Brasil Biomassa e Energia Renovável**

**ENTREGA IMEDIATA DAS PLANILHAS E DO E-BOOK**

**CONFIRMAÇÃO PAGAMENTO**

**WHATS APP (41) 998173023**

**OU PELO FONE BRASIL BIOMASSA (41) 996473481**

**CÓPIA PAGAMENTO E-MAIL**

**diretoria@editorabrasilbiomassa.com**

**BRASIL BIOMASSA CONSULTORIA ENGENHARIA E TECNOLOGIA**

**Av. Candido Hartmann, 570 24 andar Conj. 243 Champagnat Curitiba Paraná**

**Whats Consultoria (41) 998173023 ou Fone ABIB BBER (41) 996473481**

**E-mail [diretoria@editorabrasilbiomassa.com](mailto:diretoria@editorabrasilbiomassa.com) [www.editorabrasilbiomassa.com](http://www.editorabrasilbiomassa.com)**