



**PREMIUM ANUÁRIO ESTADO DE SANTA
CATARINA MAIORES PLAYERS PRODUTORES
BIOMASSA FLORESTAL MADEIRA**

SUPRIMENTO ENERGÉTICO DESCARBONIZAÇÃO INDUSTRIAL

**PREMIUM ANUÁRIOS DOS MAIORES PLAYERS PRODUTORES
SUPRIMENTO E DESCARBONIZAÇÃO INDUSTRIAL**

**ASSOCIAÇÃO BRASILEIRA DAS INDÚSTRIAS DE BIOMASSA E ENERGIA RENOVÁVEL
EDITORA EMPRESA BRASIL BIOMASSA CONSULTORIA ENGENHARIA TECNOLOGIA**



**BANCO DE DADOS ANUÁRIOS DOS MAIORES PLAYERS
PRODUTORES FLORESTAIS E DA MADEIRA PRODUÇÃO DE
BIOMASSA SUSTENTÁVEL CAVACO SERRAGEM MARAVALHA
FLORESTAS PLANTADAS
BRASIL REGIÕES ESTADOS**

BIOMASSA SUSTENTÁVEL FLORESTAS PLANTADAS

FONTE ENERGIA ZERO CARBONO

CALDEIRA TÉRMICA E VAPOR

SUPRIMENTO ENERGÉTICO

DESCARBONIZAÇÃO INDUSTRIAL

BRASIL BIOMASSA CONSULTORIA ENGENHARIA E TECNOLOGIA

Av. Candido Hartmann, 570 24 andar Conj. 243 Champagnat Curitiba Paraná

Whats Consultoria (41) 998173023 ou Fone ABIB BBER (41) 996473481

E-mail diretoria@editorabrasilbiomassa.com www.editorabrasilbiomassa.com



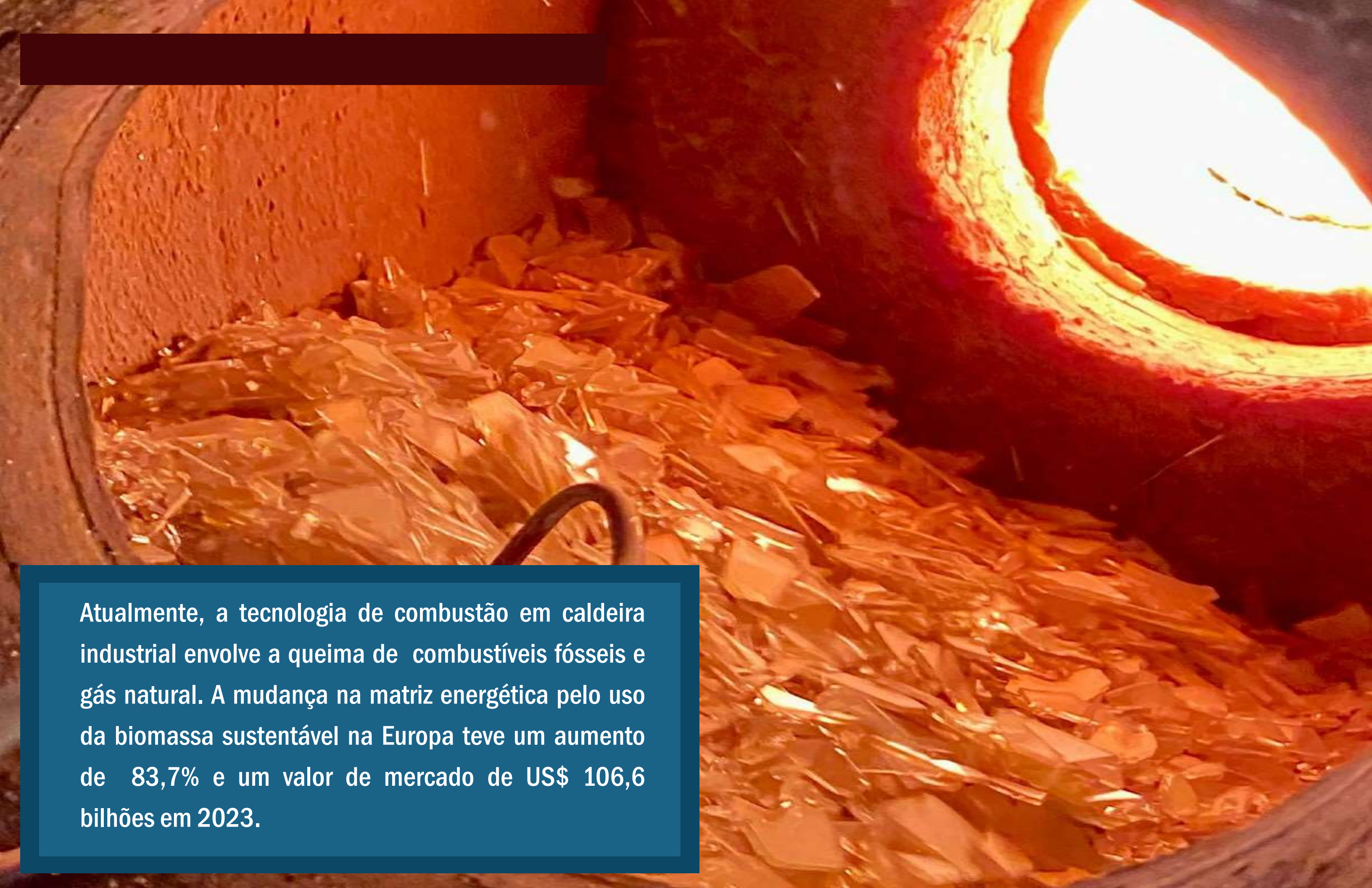
Nos últimos anos, a produção de energia envolve a queima de combustíveis fósseis como o carvão e o gás natural e como consequência temos um aumento crescente nas emissões de CO₂.

Devido à crescente procura de energia (calor e vapor), a Organização de Cooperação e Desenvolvimento Econômico (OCDE) espera que os gases com efeito de estufa (GEE) aumentem 50% até 2050, e possivelmente até 750 ppm até 2100, se não forem utilizadas energias de baixo carbono.

Os combustíveis renováveis como a biomassa sustentável podem substituir o papel dos combustíveis fósseis na produção e geração de energia. A Agência Internacional de Energia (AIE) prevê um papel substancial para a biomassa na consecução do cenário de Emissões Líquidas Zero (NZE) até 2050. Neste cenário, espera-se que a biomassa represente 18% do fornecimento total de energia, refletindo uma aplicação diversificada em toda a energia, calor, transporte e indústria.

Ao mesmo tempo que contribui para emissões negativas através da captura e armazenamento de carbono bioenergético (BECCS), visando 1,3 mil milhões de toneladas de CO₂ por ano.





Atualmente, a tecnologia de combustão em caldeira industrial envolve a queima de combustíveis fósseis e gás natural. A mudança na matriz energética pelo uso da biomassa sustentável na Europa teve um aumento de 83,7% e um valor de mercado de US\$ 106,6 bilhões em 2023.



As formas modernas e sustentáveis de biomassa desempenham um papel importante no setor energético global que pode atingir emissões líquidas zero até 2050 com uso da biomassa nos esforços para enfrentar as alterações climáticas, limitando o aumento das temperaturas globais a 1,5°C.



Assim sendo para ajudar a descarbonização do setor industrial e suprimento energético desenvolvemos o maior banco de dados em anuários e planilhas inteligentes dos maiores players produtores (produção e faturamento) de biomassa do setor florestal e do processo industrial da madeira.



**PREMIUM ANUÁRIOS MAIORES PLAYERS
PRODUTORES BIOMASSA FLORESTAL MADEIRA**

SUPRIMENTO ENERGÉTICO DESCARBONIZAÇÃO INDUSTRIAL



Fornecemos conhecimento com base nos estudos de mercado e em bancos de dados e anuários com planilhas inteligentes personalizados dos players produtores do setor florestal e da madeira para suprimento energético e descarbonização industrial. Uma vez avaliados (mercado dos produtores), esses dados podem ser essenciais para o processo de tomada de decisão da empresa em questões de avaliação do mercado produtor de biomassa.

Com a Inteligência de Mercado é possível conhecer melhor os produtores dos tipos de biomassa, concorrentes no mercado, preço e logística de produção e transporte, clientes e potenciais clientes e uma avaliação segura das tendências do mercado para possíveis tomadas de decisões das empresas consumidoras. Tenha as respostas que sua empresa procura no mercado energético de forma direta, segura para superar os desafios e alavancar resultados econômico.

Nosso banco de dados em anuários e planilhas inteligentes ajuda as empresas consumidoras para entender o mercado potencial de produção dos tipos de biomassa para uso energético. É essencial como uma forma de suporte à tomada de decisão dos departamentos de suprimentos. Afinal, permite analisar a situação atual do mercado produtor e consumidor e o cenário do setor industrial para melhor resultado econômico. Os nossos anuários dos players produtores são baseados em 3 pilares que organizam e direcionam as empresas na tomada de decisão assertiva e econômica.

Gestão de clientes e fornecedores. No mercado de suprimento energético é importante uma parceria mútua e segura entre fornecedores ou produtores de biomassa (e os consumidores do setor industrial (biomassa para queima em caldeira industrial). Neste sentido desenvolvemos o maior banco de dados em anuários de planilhas inteligentes dos produtores de biomassa (qualidade) de origem sustentável do setor florestal e do processo industrial da madeira.



Nossos anuários podem esclarecer suas dúvidas. Quem são e onde estão localizados os seus produtores (biomassa, cavaco, serragem e maravalha de madeira, de carvão vegetal e pellets e briquetes) e a sua estrutura industrial (produção e o tipo de biomassa) para venda da produção industrial? Quais as características dos seus clientes produtores de biomassa, tamanho da empresa, diretores e faturamento? Quem são e onde estão localizados os seus clientes (produtores e consumidores) dentro de um parâmetro locacional e de proximidade da sua empresa (planilhas inteligentes do âmbito nacional, regional e estadual)? Quais as características dos seus consumidores/fornecedores em termos de qualidade da biomassa, dos custos e dos preços de compra e venda e da melhor logística para produção e o consumo energético? Os anuários em planilhas inteligentes retratam os detalhes da estrutura locacional da empresa (Brasil, Regiões e Estados) o tipo de biomassa que é produzido (biomassa florestal e da madeira e os dados societários da empresa e dados do tamanho da empresa e de faturamento anual que são fundamentais para uma avaliação dos fornecedores e compradores de biomassa.

Mercado produtor. Por que é importante entender o potencial de mercado de biomassa energética no Brasil? Nosso banco de dados em anuários e planilhas inteligentes ajuda o setor industrial para entender o mercado potencial de produção de biomassa para uso energético. É essencial como uma forma de suporte à tomada de decisão dos departamentos de suprimentos. Afinal, permite analisar a situação atual do mercado produtor de biomassa.

Essa previsão é importante para diminuir os riscos de abastecimento e ajudar nas escolhas estratégicas dos melhores e maiores fornecedores. A análise de potencial de mercado de biomassa sustentável para geração de energia térmica também ajuda a traçar novas metas, realistas, de acordo com a situação do mercado. Ajuda a definir também o posicionamento no mercado (matriz energética zero carbono) em relação com as outras empresas concorrentes. Nossos estudos respondem:

Quais os players produtores, localização estratégica, dinâmicas de mercado? São dados fundamentais de macrolocalização por faturamento que constam nos bancos de dados. Que premissas a comercialização de um produto energético pode atender a necessidade da empresa consumidora? Como avaliar os melhores produtores para gerar um melhor resultado econômico para a sua empresa? Como obter dividendos, institucionais com a compra da produção industrial agregando o produto aos crédito de carbono com o uso de biomassa sustentável.



Matéria-prima energética e preço. No atual cenário econômico, compreender o comportamento dos preços das matérias-primas é de vital importância para a competitividade e eficiência energética das indústrias. Durante a pandemia e conflitos geopolíticos, os preços das matérias-primas tiveram aumentos significativos. À medida que esses eventos se estabilizaram e as cadeias de suprimentos se reestruturaram, esperava-se uma redução dos preços das matérias-primas para consumo energético.

Para lidar com essa situação, é fundamental que as empresas adotem uma abordagem proativa e estejam atentas à necessidade de buscar novos fornecedores com preços mais competitivos no mercado com uma redução de custos em toda a cadeia de suprimentos. Além disso, é importante que as empresas monitorem de perto as tendências do mercado e estejam abertas a estratégias alternativas de outras fontes de biomassa suprimento energético como diversificação e novos fornecedores e na busca de matérias-primas substitutas, agindo rapidamente e se adaptando às mudanças do cenário econômico.

Que premissas a comercialização de um produto energético pode atender a necessidade econômica da sua empresa? Como este mercado responde às mudanças de preços? Como organizar um departamento de suprimento com um planejamento estratégico e seguro com uma gama de fornecedores e um preço de mercado? Como avaliar os custos de transporte, o balanço energético de cada produto para um melhor resultado econômico para a sua empresa?





ALTERNATIVA SEGURA DE DESENVOLVIMENTO DE NEGÓCIOS ENTRE OS MAIORES PRODUTORES DE BIOMASSA FLORESTAL E DA MADEIRA E OS PLAYERS CONSUMIDORES. AS PLANILHAS CMPORTAM DADOS DOS PRODUTORES NO BRASIL, REGIÃO E POR ESTADOS.





Dados de alta qualidade. Nossos anuários contêm dados de mercado da mais alta qualidade disponíveis, derivados dos trabalhos de mais de 100 mapeamentos dos tipos de biomassa em todo o território brasileiro e de cadastramento direto da Associação Brasileira das Indústrias de Biomassa e Energia Renovável e da Brasil Biomassa Consultoria Engenharia e Tecnologia.

Grandes conjuntos de dados. Grandes conjuntos de dados em 200 anuários dos players produtores e consumidores e mais de 800 planilhas que permitem uma avaliação profunda e segura do mercado. Os dados que coletamos foram auditados e os métodos que empregamos para armazená-los garantem previsões com elevado grau de segurança.

Assim podemos ofertar com segurança o maior banco de dados em anuários do mercado de biomassa no Brasil, pois:

- Bancos de dados podem ser personalizados em nível nacional regional e estadual dos players produtores de biomassa florestal e do processo industrial da madeira.
- Planilhas com os maiores produtores de biomassa com base no perfil empresarial e no faturamento da empresa.
- Otimização de dados dos grandes produtores no âmbito nacional, regional e estadual para facilitar a sinergia entre a empresa consumidora com os produtores.

Plataforma de Inteligência do Mercado de Biomassa. Fornecemos informações detalhadas sobre os maiores produtores de biomassa no Brasil. Oferecemos o que existe de melhor em termos de um banco de dados em anuários dos players. Desenvolvemos plataformas de business intelligence poderosa, flexível e abrangente para profissionais do setor comercial e de suprimento de biomassa para uso energético.



ANUÁRIOS EM PLANILHAS INTELIGENTES DOS MAIORES PRODUTORES DE BIOMASSA CAVACO DE MADEIRA CARVÃO VEGETAL BRIQUETE E PELLETS

PARA ATENDER O MERCADO INDUSTRIAL CONSUMIDOR DE BIOMASSA PARA SUPRIMENTO ENERGÉTICO, E DESCARBONIZAÇÃO E INDUSTRIAL

EMPRESAS QUE NECESSITAM DE BIOMASSA EM LEILÕES DE ENERGIA UTE ENERGIA – SUPRIMENTO ESTRATÉGICO E CO-GERAÇÃO DE ENERGIA

PROJETOS SUSTENTÁVEIS QUE NECESSITAM DOS TIPOS DE BIOMASSA PARA INSUMO.

GESTÃO DE NEGÓCIOS ENTRE OS PRODUTORES E CONSUMIDORES DE BIOMASSA SUSTENTÁVEL

ABASTECIMENTO DE SUPRIMENTO PARA USO EM CALDEIRA INDUSTRIAL

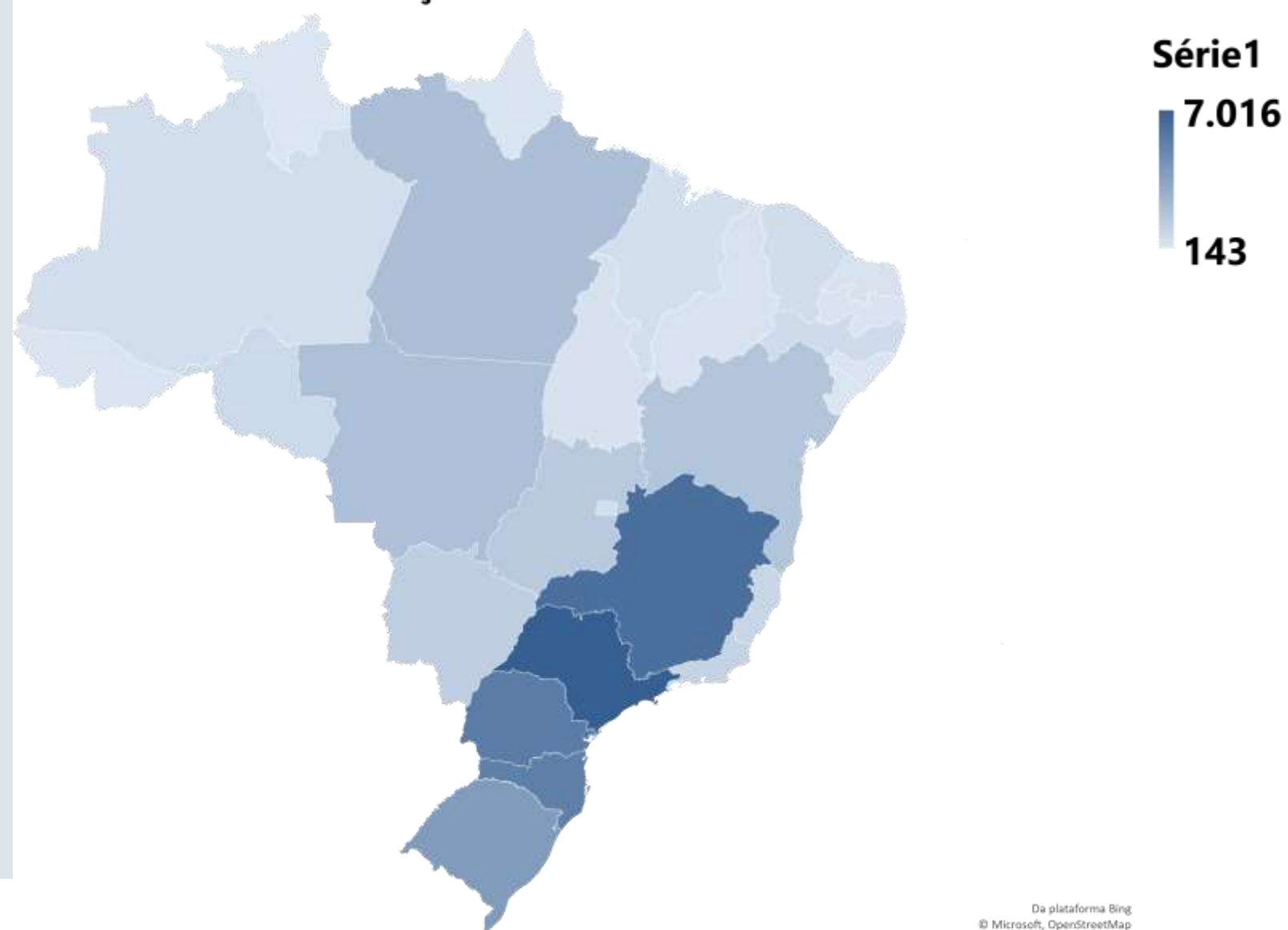
MERCADO EXPORTAÇÃO BIOMASSA E COMÉRCIO DE EQUIPAMENTOS DE CALDEIRA INDUSTRIAL.

BRASIL BIOMASSA MAPEAMENTO INTELIGENTE

Mapeamento Inteligente dos Maiores Players Produtores de Biomassa Florestal e da Madeira. As empresas dos Anuários dos Maiores Players Produtores de Biomassa (Brasil 44.788) tem um percentual de produção de 94,5% do mercado brasileiro de biomassa (florestal e madeira) em florestas plantadas.

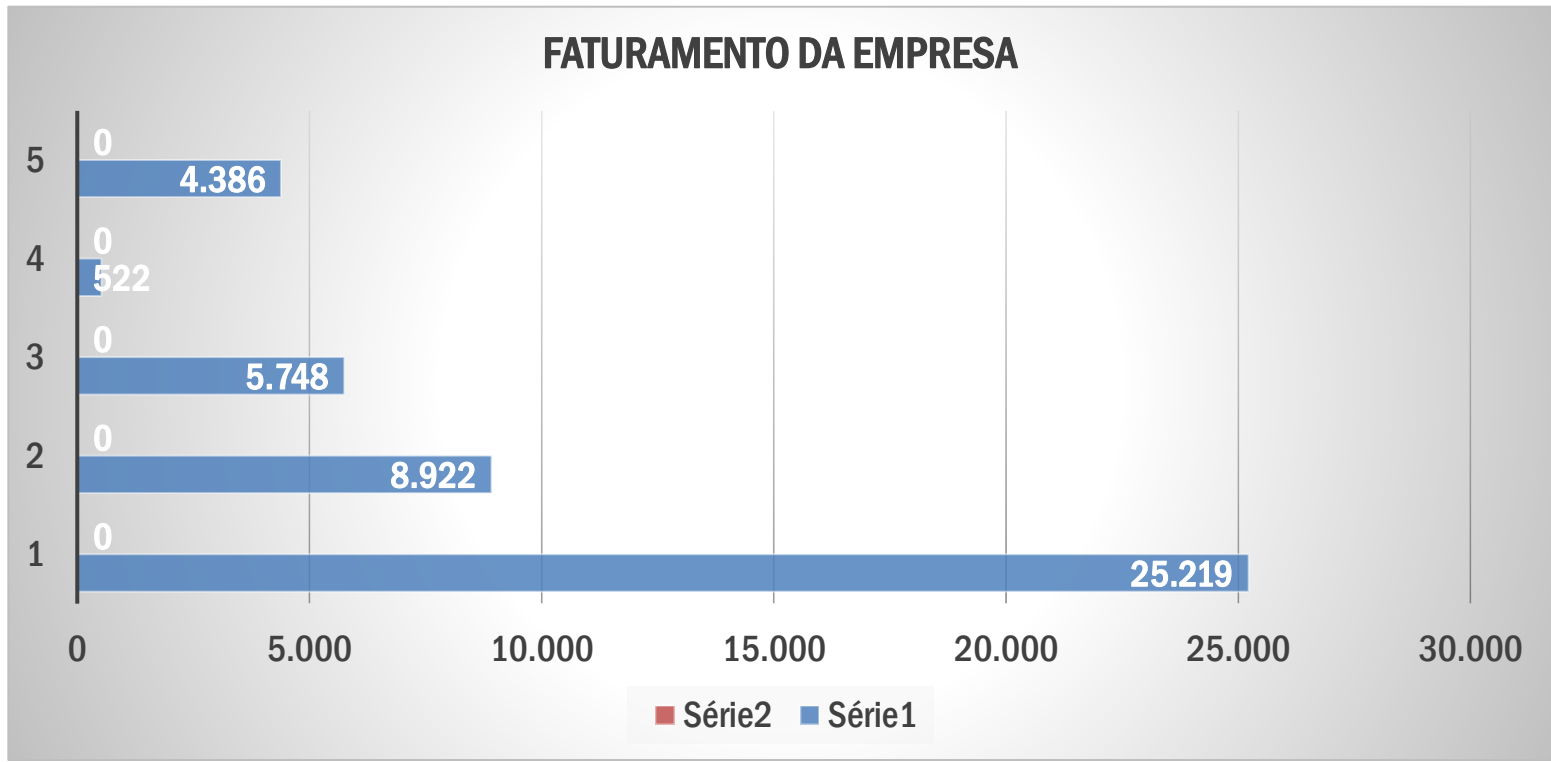
São Paulo	7.016
Minas Gerais	6.198
Paraná	5.516
Santa Catarina	5.398
Rio Grande do Sul	3.927
Pará	2.127
Mato Grosso	2.103
Bahia	1.854
Goiás	1.562
Mato Grosso do Sul	1.337
Rio de Janeiro	1.086
Espirito Santo	944
Rondônia	832
Pernambuco	653
Ceará	613
Amazonas	576
Distrito Federal	524
Maranhão	515
Tocantins	324
Rio Grande do Norte	288
Piauí	272
Paraíba	261
Acre	209
Alagoas	185
Amapá	169
Sergipe	155
Roraima	143

MACROLOCALIZAÇÃO DOS MAIORS PRODUTORES ESTADOS

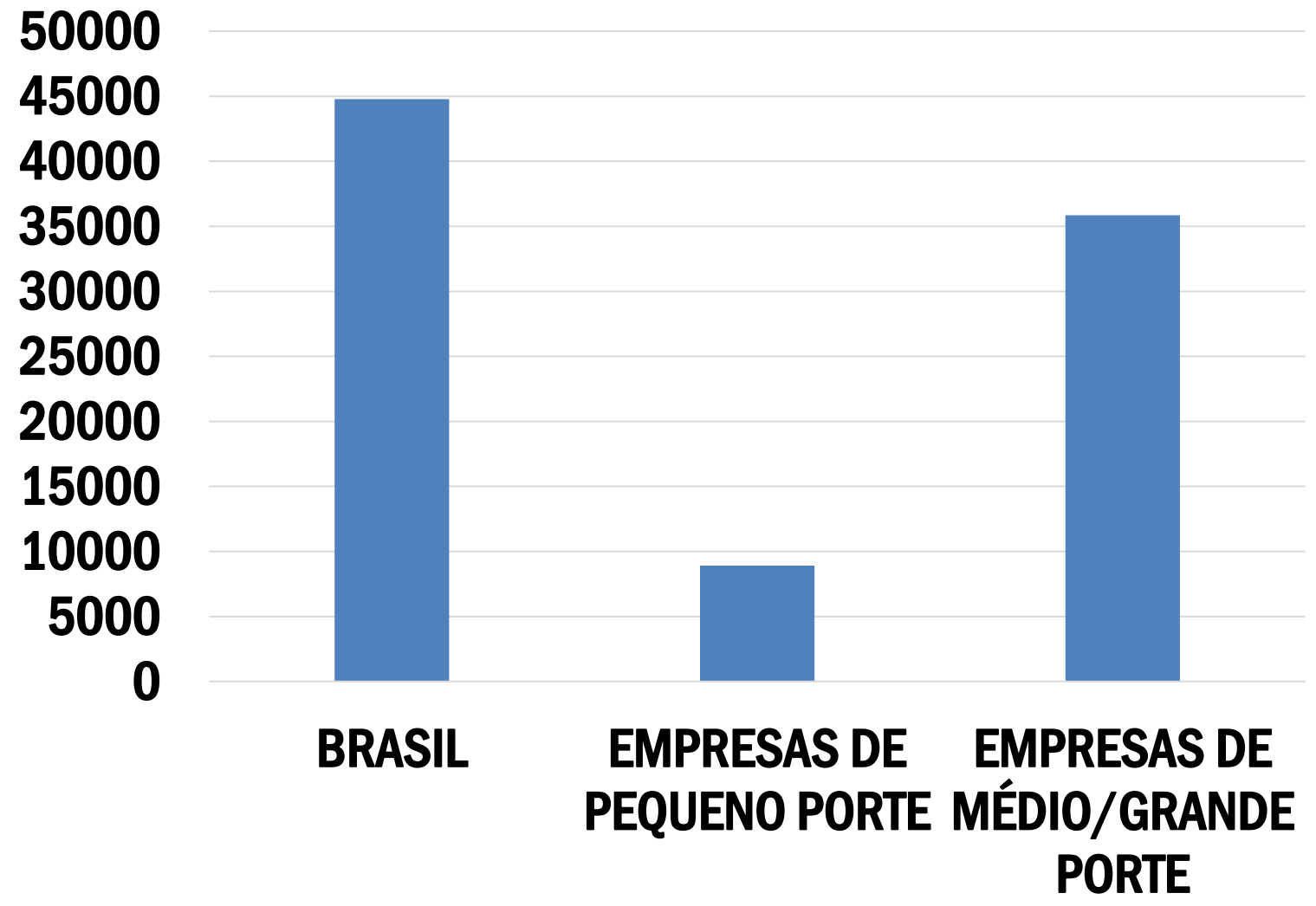


Anuários dos maiores players produtores de biomassa do setor florestal e da madeira desenvolvidos com base na estrutura societária da empresa e o porte empresarial..

BRASIL	44788
EMPRESAS DE PEQUENO PORTE	8926
EMPRESAS DE MÉDIO/GRANDE PORTE	35862



PORTE DA EMPRESA



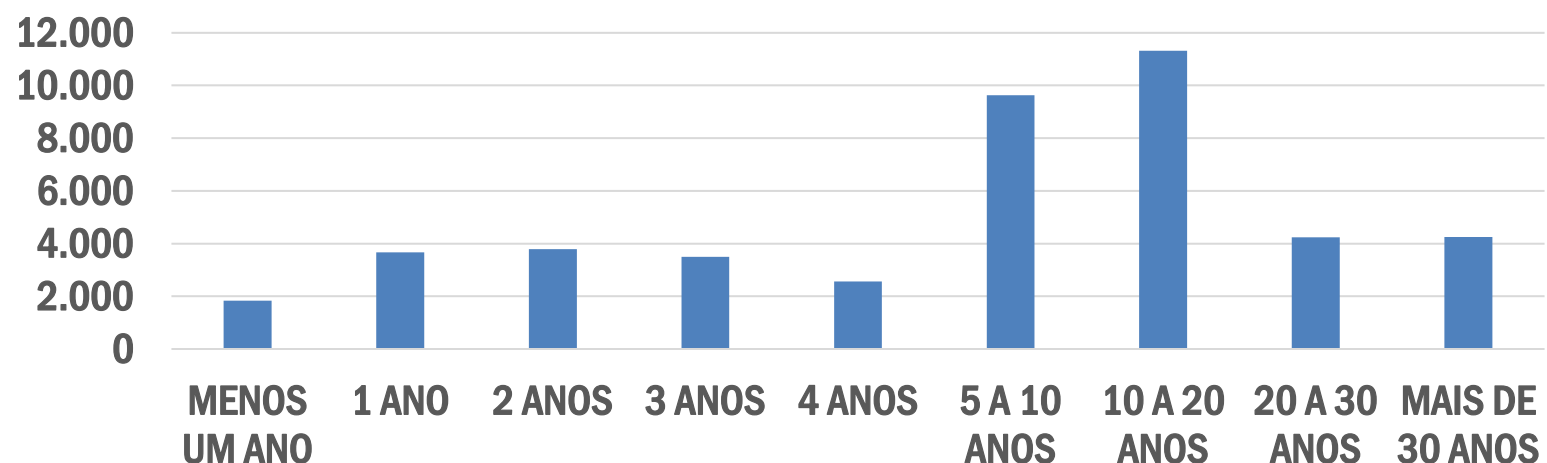
Anuários dos maiores players produtores de biomassa do setor florestal e da madeira desenvolvidos com base no faturamento estimado dos grandes produtores:

25.219 EMPRESAS	FATURAMENTO R\$ 81.001,00 À R\$ 3.600.000,00
8.922 EMPRESAS	R\$ 3.600.001,00 À R\$ 4.800.000,00
57.48 EMPRESAS	R\$ 4.800.001,00 À R\$ 20.000.000,00
522 EMPRESAS	R\$ 20.000.001,00 À R\$ 50.000.000,00
4.386 EMPRESAS	R\$ 50.000.000,00 À R\$ 10.000.000.000,00

BANCO DE DADOS COM INFORMAÇÕES DO TEMPO DE ABERTURA DAS EMPRESAS PRODUTORAS NO BRASIL

TEMPO DE ABERTURA	TOTAL DE EMPRESAS
MENOS UM ANO	1.833
1 ANO	3.669
2 ANOS	3.785
3 ANOS	3.496
4 ANOS	2.566
5 A 10 ANOS	9.633
10 A 20 ANOS	11.315
20 A 30 ANOS	4.241
MAIS DE 30 ANOS	4250

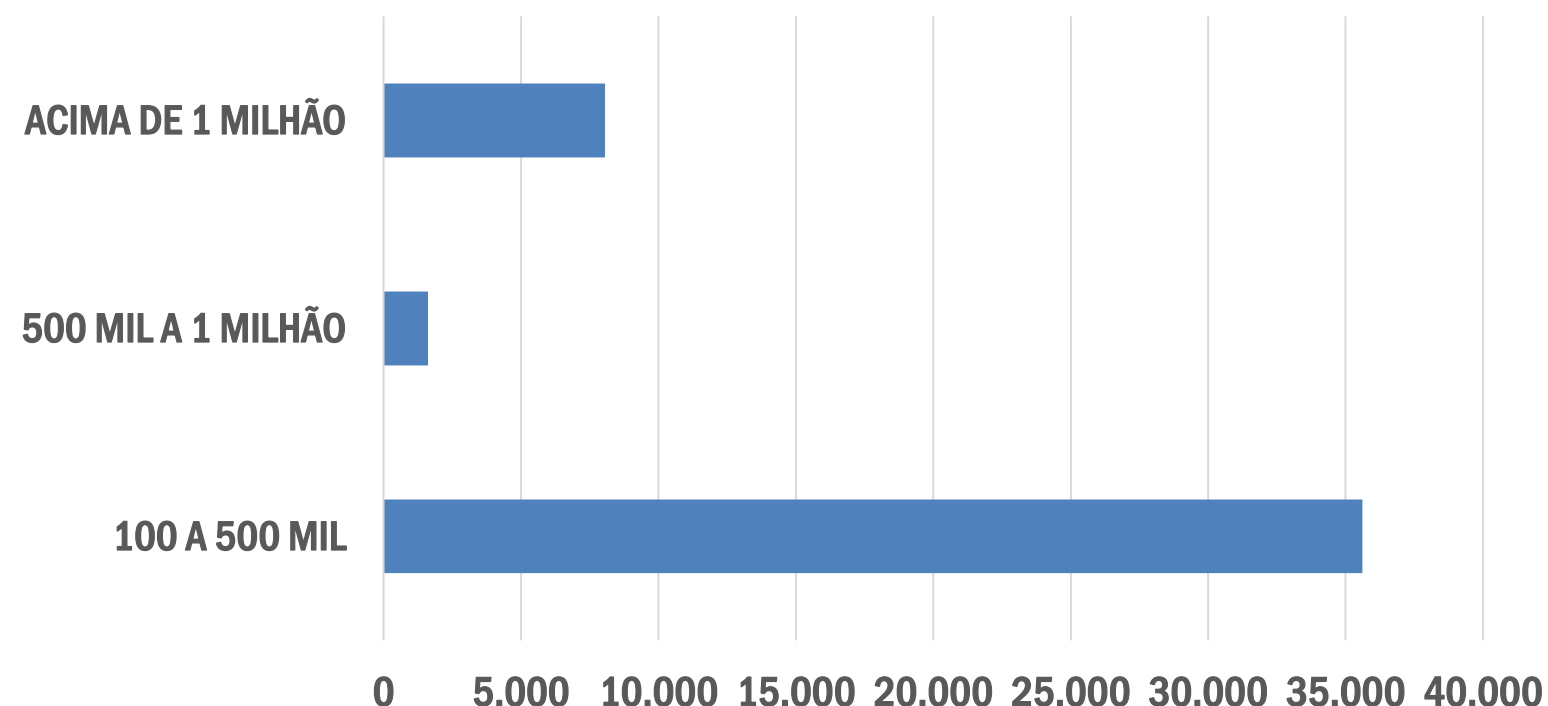
TOTAL DE EMPRESAS



CAPITAL SOCIAL FUNCIONÁRIOS

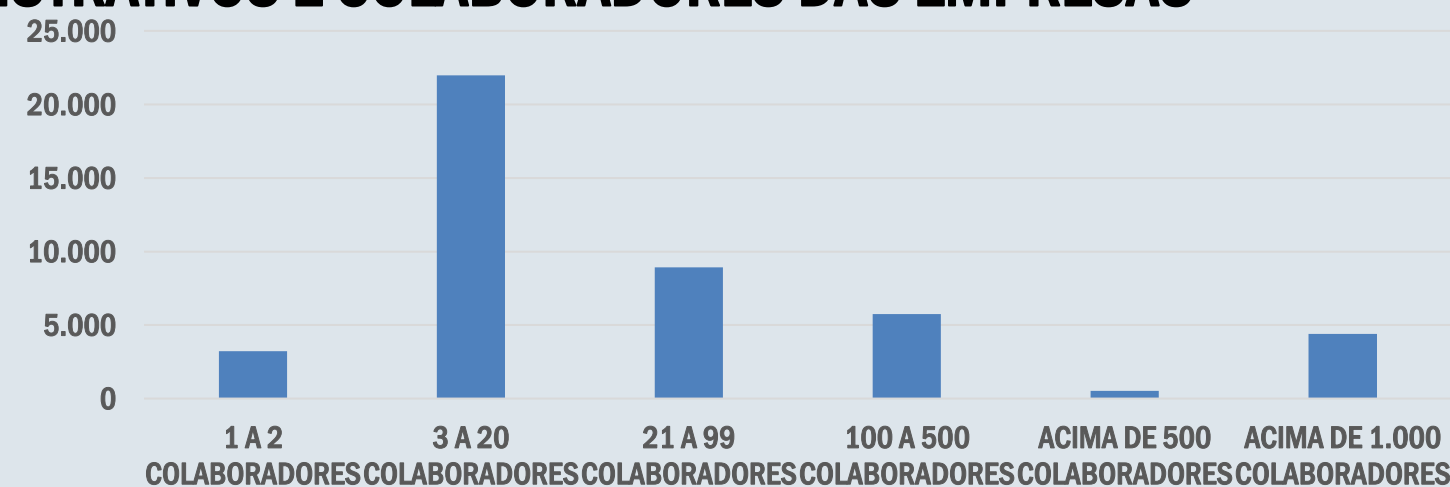
BANCO DE DADOS COM INFORMAÇÕES SOBRE OS DADOS ECONÔMICOS – CAPITAL SOCIAL PRODUTORES

DADOS ECONÔMICO	
100 A 500 MIL	35.614
500 MIL A 1 MILHÃO	1620
ACIMA DE 1 MILHÃO	8054



BANCO DE DADOS COM INFORMAÇÕES SOBRE OS DADOS ADMINISTRATIVOS E COLABORADORES DAS EMPRESAS

ESTRUTURA ADMINISTRATIVA	TOTAL DE EMPRESAS
1 A 2 COLABORADORES	3.230
3 A 20 COLABORADORES	21.980
21 A 99 COLABORADORES	8.922
100 A 500 COLABORADORES	5.748
ACIMA DE 500 COLABORADORES	522
ACIMA DE 1.000 COLABORADORES	4.386



DADOS CADASTRAMENTO BANCO DADOS

Dados Gerais	Dados de Cadastramento da Empresa no Banco de Dados	
Cadastramento	3148004 -26.04.2024	
CNPJ	39.685.211/0004-93	
Razão social da Empresa	RACA BIOMASSA LTDA	
Nome de Fantasia	PATENSE BIOMASSA	
Data Abertura	05/11/2020	
Matriz/Filial	Matriz	
Endereço	FAZENDA CORREGO RICO ESTRADA PATOS/BOASSARA KM 6FILIAL RUA RIO GRANDE 203 SOBRADINHO	
Endereço Complemento	AREA RURAL DE PATOS DE MINAS CEP: 38701-124	
Cidade Estado	PATOS DE MINAS	MINAS GERAIS
Telefone de contato	34 34685443	
E-Mail Site	GERALDOM@PATENSEBIOMASSA.COM.BR	
Estrutura Societária	SOCIEDADE EMPRESÁRIA LTDA	
Diretor Presidente	ANTONIO GONCALVES JUNIOR-	
CNAE	210107 Extração de madeira em florestas plantadas	
Regime Tributário	LUCRO PRESUMIDO,	
Dívidas Fiscais	NÃO DIVULGADO	
Porte da Empresa	MÉDIO/GRANDE PORTE	
Capital Social	R\$ 2.350.281,00	
Faturamento Anual	R\$ 4800001,00 a R\$ 20000000,00	
Número Funcionários	100 A 500 COLABORADORES	
Atividade Florestal Industrial	Extração de madeira em florestas plantadas Serrarias com desdobramento de madeira em bruto	
Florestas Plantadas	Sim	
Cultivo Florestal Especie	Eucalipto	
Produção Industrial	Tora Biomassa Cavaco Serragem Maravalha	

Abordagem metodológica do levantamento de dados. Na abordagem geral do banco de dados trabalhamos com informações de macrolocalização dos produtores dos tipos de biomassa florestal e da madeira e sua atividade profissional de mercado. Além do cadastramento direto dos produtores no sistema florestal brasileiro com dados do Instituto Florestal dos Estados e de entidades do setor de florestas plantadas e da secretaria de infra estrutura e meio ambiente (disponibilização de informações do setor florestal e da madeira) .

As coletas de informações primárias (formulário de contato com o produtor – mercado dos produtos madeiráveis e de resíduos lenhosos – macrolocalização) e secundárias com base no banco de dados da ABIB Brasil Biomassa. Adicionalmente as informações do sistema DOF/SMA dos estados (espécies florestais, dados de origem e dos produtos como tora, madeira serrada, lenha, biomassa e cavaco de madeira) e do quantitativo de empresas.

Fabricação de produtos madeireiras com predominância de madeira com maior geração de resíduos

Serrarias com desdobramento de madeira em bruto com maior geração de biomassa e cavaco de madeira

Comércio atacadista de madeira e produtos derivados como de biomassa e cavaco de madeira

Extração de madeira em florestas plantadas com produção de tora, lenha, biomassa, cavaco, serragem e maravalha

Atividades de apoio à produção florestal na produção de cavaco, serragem e maravalha de madeira

Cultivo de eucalipto, pinus, teca e acácia negra e na produção de tora de madeira e de resíduos lenhosos

Fabricação de artefatos diversos de madeira e na produção de cavaco sujo, serragem e maravalha de madeira

Produção de carvão vegetal , biomassa, cavaco, serragem e maravalha madeira em florestas plantadas

Fabricação de esquadrias de madeira e de peças com geração de resíduos de processo industrial da madeira

Fabricação de embalagens de papel com geração de resíduos de processo industrial da madeira

Serrarias sem desdobramento de madeira em bruto com maior geração de biomassa e cavaco de madeira

Fabricação de chapas e de embalagens e pallets ondulado com geração de resíduos de processo industrial

Fabricação de madeira laminada e de chapas de madeira compensada prensada e aglomerada com geração de resíduos de processo industrial da madeira

Fabricação de produtos de papel com maior geração de biomassa e cavaco de madeira

Fabricação de produtos de pastas celulósicas papel e na produção de cavaco, serragem e maravalha de madeira

Produção de produtos madeireiros em geral em florestas plantadas e na produção de cavaco, serragem e maravalha

Fabricação de celulose e outras pastas para a fabricação de papel e na produção de cavaco, serragem e maravalha de madeira



Para avaliar o mercado consumidor de biomassa zero carbono fornecemos insights com os estudos de mercado e os bancos de dados em anuários para tomar decisões com segurança e maximizar o sucesso do seu empreendimento industrial. A Brasil Biomassa Consultoria Engenharia e Tecnologia com a expertise de mais de 30 anos na área de desenvolvimento de projetos sustentáveis desenvolveu mais de 100 mapeamentos dos tipos de biomassa no Brasil.

REFERÊNCIA DE MERCADO. Centenas de estudo de mercado, viabilidade econômica e mapeamento dos tipos de biomassa já foram implementados pela BRASIL BIOMASSA CONSULTORIA ENGENHARIA como referência de mercado para:

ABELLON CLEAN ENERGY (USA), ADAMI MADEIRAS (SC), ADECOAGRO AGROINDUSTRIAL (MS), AMAGGI AGROINDUSTRIAL (MT), AMÊNDOAS DO BRASIL (CE), BANCO BMG (MG), BAHIA FLORESTAL (BA), BERTIN BIOENERGIA (SP), BIOPELLETS BRASIL (SP), BUILDING ENGENHARIA (IT), BUTIA PELLETS (RS), CARAIBA BIOENERGY (SC), COSAN BIOMASSA - RAIZEN (SP), DURATEX PAINÉIS (SP), EBX EIKE BATISTA (RJ), EUROCORP ENERGIAS (SC), FIBRACOCO (CE), FL FLORESTAL (GO), GERDAU SIDERÚRGICA (MG), GOVERNO ESTADO DO PARÁ (PA), GRANBIO BIOENERGIA (SP), GROW FLORESTAL (PR), GSW ENERGIAS RENOVÁVEIS (MA), HEINEKEN BRASIL (PR), IMERYS CAULIN (PA), LEE ENERGY SOLUTIONS (USA), MAIS ENERGIA (SP), NATURASUL ENGENHARIA (RD), PELICAN PELLETS (SP), SAINT GOBAIN (BA), THYSSEN GROUP (BR), UTE ENERGIA (RS), TECNORED/VALE SIDERÚRGICA (BR), VERACEL CELULOSE (BA), VOTORANTIM CIMENTOS (BR)..

ULTIMOS ADQUIRENTES (2024) DAS PUBLICAÇÕES E PROJETOS DESENVOLVIDOS: CENIBRA CELULOSE NIPO BRASILEIRA (MG), GRUPO SOUZA INDUSTRIAL (SP), GRUPO LHOIST (MG) e UTE CIDADE DO LIVRO (SP)



**PREMIUM ANUÁRIO ESTADO DE SANTA
CATARINA MAIORES PLAYERS PRODUTORES
BIOMASSA FLORESTAL MADEIRA**

SUPRIMENTO ENERGÉTICO DESCARBONIZAÇÃO INDUSTRIAL

Mapeamento Inteligente dos Maiores Players Produtores de Biomassa Florestal e da Madeira. A Brasil Biomassa desenvolveu um mapeamento do diagnóstico e potencial de biomassa florestal e do processo da madeira em Santa Catarina com um quantitativo disponibilidade de 1,45 milhões de toneladas de biomassa da extração florestal e de 2,16 milhões de toneladas de biomassa do processo da madeira. As empresas que fazem parte (cadastramento no banco de dados) dos Anuários dos Maiores Players Produtores de Biomassa no Estado tem um percentual de produção de 91,5% do mercado de biomassa (florestal e madeira) e da geração de biomassa, cavaco de madeira, serragem, maravalha e carvão vegetal em florestas plantadas.

TOTAL DE EMPRESAS CADASTRADAS NO ESTADO DE SANTA CATARINA: 5.398

BANCO DE DADOS EM ANUÁRIO E PLANILHAS INTELIGENTES DOS MAIORES PLAYERS PRODUTORES (PERFIL EMPRESARIAL DE PRODUÇÃO E DE FATURAMENTO - MÉDIO E GRANDE PORTE) DO SETOR FLORESTAL COM ATIVIDADE DE EXTRAÇÃO DE TORAS PARA CELULOSE E OUTRAS FINALIDADES EM FLORESTAS PLANTADAS E DE COMÉRCIO DE MADEIRA E BIOMASSA E DAS INDÚSTRIAS MADEIREIRAS, SERRARIAS COM/SEM DESDOBRAMENTO DE MADEIRA EM BRUTO, DA INDÚSTRIA DE LAMINAÇÃO, COMPENSADOS, PAINÉIS DE MADEIRA, EMBALAGEM E PALLETS E DA INDÚSTRIA DE PAPEL E CELULOSE COM A PRODUÇÃO DE LENHA, BIOMASSA, CAVACO, SERRAGEM E MARAVALHA E CARVÃO VEGETAL DO ESTADO. OS ANUÁRIOS E AS PLANILHAS INTELIGENTES RETRATAM OS MAIORES PRODUTORES FLORESTAIS E DA MADEIRA COM BASE NO PERFIL INDUSTRIAL DE PRODUÇÃO E DE FATURAMENTO PARA AS EMPRESAS DE MÉDIO E GRANDE PORTE NO ESTADO DE SANTA CATARINA.

DADOS CADASTRAMENTO BANCO DADOS

Dados Gerais	Dados de Cadastramento da Empresa no Banco de Dados	
Cadastramento	3148004 -26.04.2024	
CNPJ	39.685.211/0004-93	
Razão social da Empresa	RACA BIOMASSA LTDA	
Nome de Fantasia	PATENSE BIOMASSA	
Data Abertura	05/11/2020	
Matriz/Filial	Matriz	
Endereço	FAZENDA CORREGO RICO ESTRADA PATOS/BOASSARA KM 6FILIAL RUA RIO GRANDE 203 SOBRADINHO	
Endereço Complemento	AREA RURAL DE PATOS DE MINAS CEP: 38701-124	
Cidade Estado	PATOS DE MINAS	MINAS GERAIS
Telefone de contato	34 34685443	
E-Mail Site	GERALDOM@PATENSEBIOMASSA.COM.BR	
Estrutura Societária	SOCIEDADE EMPRESÁRIA LTDA	
Diretor Presidente	ANTONIO GONCALVES JUNIOR-	
CNAE	210107 Extração de madeira em florestas plantadas	
Regime Tributário	LUCRO PRESUMIDO,	
Dívidas Fiscais	NÃO DIVULGADO	
Porte da Empresa	MÉDIO/GRANDE PORTE	
Capital Social	R\$ 2.350.281,00	
Faturamento Anual	R\$ 4800001,00 a R\$ 20000000,00	
Número Funcionários	100 A 500 COLABORADORES	
Atividade Florestal Industrial	Extração de madeira em florestas plantadas Serrarias com desdobramento de madeira em bruto	
Florestas Plantadas	Sim	
Cultivo Florestal Especie	Eucalipto	
Produção Industrial	Tora Biomassa Cavaco Serragem Maravalha	

Abordagem metodológica do levantamento de dados. Na abordagem geral do banco de dados trabalhamos com informações de macrolocalização dos produtores dos tipos de biomassa florestal e da madeira e sua atividade profissional de mercado. Além do cadastramento direto dos produtores no sistema florestal brasileiro com dados do Instituto Florestal dos Estados e de entidades do setor de florestas plantadas e da secretaria de infra estrutura e meio ambiente (disponibilização de informações do setor florestal e da madeira) .

As coletas de informações primárias (formulário de contato com o produtor – mercado dos produtos madeiráveis e de resíduos lenhosos – macrolocalização) e secundárias com base no banco de dados da ABIB Brasil Biomassa. Adicionalmente as informações do sistema DOF/SMA dos estados (espécies florestais, dados de origem e dos produtos como tora, madeira serrada, lenha, biomassa e cavaco de madeira) e do quantitativo de empresas.

Porte Empresarial**(3136) EMPRESA****(1190) MÉDIO/GRANDE PORTE****(1072) PEQUENO PORTE****Tempo de Abertura****(1425) 10 A 20 ANOS****(1079) 5 A 10 ANOS****(749) MAIS DE 30 ANOS****(639) 20 A 30 ANOS****(377) 3 ANOS****(355) 1 ANO****(337) 2 ANOS****(264) 4 ANOS****(173) NESTE ANO****Capital Social****(2051) 50 A 100 MIL****(1293) 100 A 500 MIL****(986) ABAIXO DE 50 MIL****(837) ACIMA DE 1 MILHÃO****(231) 500 MIL A 1 MILHÃO.****Faturamento Estimado****(2919) R\$ 81.001,00 À R\$ 3.600.000,00****(1072) R\$ 360.001,00 À R\$ 4.800.000,00****(821) R\$ 4.800.001,00 À R\$ 20.000.000,00****(304) R\$ 50.000.000,00 À R\$ 10.000.000.000,00****(217) R\$ 1,00 À R\$ 81.000,00****(65) R\$ 20.000.001,00 À R\$ 50.000.000,00****Colaboradores Estimados****(2919) 3 A 9 COLABORADORES****(1072) 20 A 99 COLABORADORES****(821) 100 A 500 COLABORADORES****(304) ACIMA DE 700 COLABORADORES****(217) 1 A 2 COLABORADORES****(65) ACIMA DE 500 COLABORADORES**

- . 4% (1823) Fabricação de produtos madeireiros com predominância de madeira**
- 15% (835) Serrarias com desdobramento de madeira em bruto**
- 10% (529) Comércio atacadista de madeira e produtos derivados**
- 7% (395) Extração de madeira em florestas plantadas**
- 7% (386) Fabricação de artefatos diversos de madeira exceto móveis**
- 5% (261) Fabricação de esquadrias de madeira e de peças de madeira para instalações industriais e comerciais**
- 5% (243) Cultivo de pinus**
- 4% (192) Fabricação de madeira laminada e de chapas de madeira compensada prensada e aglomerada**
- 3% (181) Atividades de apoio à produção florestal**
- 2% (111) Serrarias sem desdobramento de madeira em bruto - Resseragem**
- 2% (96) Fabricação de embalagens de papel**
- 1% (70) Fabricação de chapas e de embalagens de papelão ondulado**
- 1% (67) Cultivo de eucalipto**
- 1% (54) Fabricação de produtos de papel para uso doméstico e higiênico-sanitário não especificados anteriormente**
- 1% (44) Fabricação de papel**
- 1% (37) Fabricação de produtos de pastas celulósicas papel cartolina papel-cartão e papelão ondulado**
- 1% (27) Produção de carvão vegetal - florestas plantadas**
- 0% (19) Fabricação de cartolina e papel-cartão**
- 0% (16) Fabricação de embalagens de cartolina e papel-cartão**
- 0% (7) Produção de produtos não madeireiros não especificados anteriormente em florestas plantadas**
- 0% (5) Fabricação de celulose e outras pastas para a fabricação de papel**

BANCO DE DADOS DADOS DOS MAIORES MUNICÍPIOS PRODUTORAS –SEDE EMPRESARIAL

Dados Maiores Municípios Banco de Dados (Percentual/Empresas)

3% (163) LAGES/SC
3% (148) SAO BENTO DO SUL/SC
3% (146) RIO NEGRINHO/SC
2% (118) SANTA CECILIA/SC
2% (114) BLUMENAU/SC
2% (109) JOINVILLE/SC
2% (103) CURITIBANOS/SC
2% (99) ITAJAI/SC
2% (96) PALHOCA/SC
2% (93) CACADOR/SC
2% (87) MAFRA/SC
2% (85) CHAPECO/SC
2% (82) CAMBORIU/SC
1% (76) SAO JOSE/SC
1% (66) CONCORDIA/SC
1% (66) TUBARAO/SC
1% (66) FLORIANOPOLIS/SC
1% (60) PORTO UNIAO/SC
1% (59) CRICIUMA/SC
1% (55) OTACILIO COSTA/SC
1% (55) ITAPEMA/SC
1% (53) BRACO DO NORTE/SC
1% (53) CANOINHAS/SC
1% (48) PONTE SERRADA/SC
1% (48) BENEDITO NOVO/SC

Dados Maiores Municípios Banco de Dados (Percentual/Empresas)

1% (46) JARAGUA DO SUL/SC
1% (45) BRUSQUE/SC
1% (43) ITAIOPOLIS/SC
1% (42) ARAQUARI/SC
1% (41) PINHALZINHO/SC
1% (41) CORREIA PINTO/SC
1% (40) INDAIAL/SC
1% (40) RIO DO SUL/SC
1% (39) PONTE ALTA DO NORTE/SC
1% (38) SAO LOURENCO DO OESTE/SC
1% (38) SAO MARTINHO/SC
1% (37) VIDEIRA/SC
1% (37) PAPANDUVA/SC
1% (37) GASPARG/SC
1% (37) SAO JOSE DO CEDRO/SC
1% (36) BALNEARIO CAMBORIU/SC
1% (36) SAO CRISTOVAO DO SUL/SC
1% (36) PRESIDENTE GETULIO/SC
1% (36) TIMBO GRANDE/SC
1% (35) TAIOPOLIS/SC
1% (34) XAXIM/SC
1% (32) CATANDUVAS/SC
1% (31) ORLEANS/SC
1% (31) FRAIBURGO/SC
1% (31) POUSO REDONDO/SC
1% (29) TIJUCAS/SC.



EMPRESAS NO ANUÁRIO

5.398

VALOR INVESTIMENTO:

R\$ 3.238,00

BANCO DE DADOS EM ANUÁRIO E PLANILHAS INTELIGENTES DOS MAIORES PLAYERS PRODUTORES DO SETOR FLORESTAL E DO PROCESSO INDUSTRIAL DA MADEIRA QUE ATUAM NA PRODUÇÃO DE TORA, LENHA BIOMASSA, CAVACO SUJO E LIMPO, SERRAGEM E MARAVALHA DE MADEIRA.

O BANCO DE DADOS EM ANUÁRIOS E PLANILHAS INTELIGENTES COMPORTAM 5.398 EMPRESAS PEQUENO/MÉDIO E GRANDE PORTE PRODUTORAS NO ESTADO DE SANTA CATARINA.

**PREMIUM ANUÁRIOS DOS MAIORES PLAYERS PRODUTORES
SUPRIMENTO E DESCARBONIZAÇÃO INDUSTRIAL**



METODOLOGIA DE AQUISIÇÃO DO ANUÁRIO

PLAYERS PRODUTORES BIOMASSA

PAGAMENTO PIX DEPÓSITO

Banco Itaú

Agência:4015

Conta corrente: 99054-4

Chave Pix:(41) 99817-3023

Brasil Biomassa e Energia Renovável

ENTREGA IMEDIATA DAS PLANILHAS E DO E-BOOK

CONFIRMAÇÃO PAGAMENTO

WHATS APP (41) 998173023

OU PELO FONE BRASIL BIOMASSA (41) 996473481

CÓPIA PAGAMENTO E-MAIL

diretoria@editorabrasilbiomassa.com

BRASIL BIOMASSA CONSULTORIA ENGENHARIA E TECNOLOGIA

Av. Candido Hartmann, 570 24 andar Conj. 243 Champagnat Curitiba Paraná

Whats Consultoria (41) 998173023 ou Fone ABIB BBER (41) 996473481

E-mail diretoria@editorabrasilbiomassa.com www.editorabrasilbiomassa.com