

RELATÓRIO ANALÍTICO MERCADO E  
CONSUMO BIOMASSA RIO DE JANEIRO

2024



E  
D  
I  
T  
O  
R  
A

B  
R  
A  
S  
I  
L

B  
I  
O  
M  
A  
S  
S  
A



# SUMÁRIO EXECUTIVO

## RELATÓRIO ANALÍTICO MERCADO E SUPRIMENTO BIOMASSA RIO DE JANEIRO

CAPÍTULO I INTRODUÇÃO.....	16
1.1. Declarações Prospectivas	
1.2. Apresentação do Relatório Analítico Mercado e Suprimento Biomassa Rio de Janeiro	
1.3. Escopo do Relatório Analítico Mercado e Suprimento Biomassa	
1.4. Gestão Sustentável Biomassa para Suprimento Energético.	
1.5. Aumento Consumo Energético e a Importância do Relatório Analítico Mercado e Suprimento Biomassa	
1.6. Diretrizes Gerais do Potencial de Biomassa no Brasil	
1.7. Composição do Relatório Analítico Mercado e Suprimento Biomassa	
1.8. Metodologia de Desenvolvimento do Relatório Analítico Mercado e Suprimento Biomassa	
1.9. Plataforma de dados do mercado de biomassa	
1.10. Mapeamentos suprimento biomassa desenvolvidos pela Brasil Biomassa – Clientes Brasil	
CAPÍTULO II DIRETRIZES GERAIS DO SUPRIMENTO DE BIOMASSA.....	35
SEÇÃO 1 Mercado Brasileiro Biomassa.....	36
2.1. Antecedentes	
2.1.1. Biomassa contexto nacional	
2.1.2. Contextualização do potencial de biomassa no mercado brasileiro	
2.1.3. Mercado brasileiro dos tipos de biomassa	
2.1.3.1. Tamanho do mercado de biomassa no Brasil	
2.1.4. Contexto atual do mercado de biomassa	
2.1.4.1. Crescimento, desafios e oportunidades no setor produtivo biomassa	
SEÇÃO 2 Diretrizes Gerais da Biomassa Sustentável.....	50
2.2. Biomassa origem sustentável zero carbono	
2.2.1. Manejo florestal	
2.2.2. Plano de reflorestamento	
2.2.3. Certificação florestal	

2.2.4. Florestas com responsabilidade	
2.2.5. Conservação ambiental	
2.2.6. Tendências em silvicultura sustentável	
2.2.6.1. Produção sustentável de biomassa para geração de energia	
2.2.6.2. Biomassa da silvicultura convencional	
2.2.6.3. Biomassa de culturas energéticas	
<b>SEÇÃO 3 Biomassa Florestal. Rio de Janeiro.....</b>	<b>75</b>
2.3. Biomassa Energética Florestal	
2.3.1. Biomassa de Exploração Florestal no Rio de Janeiro	
2.3.2. Biomassa Residual da Colheita Florestal no Rio de Janeiro	
2.3.2.1. Sobras de madeira, com ou sem casca	
2.3.2.2. Galhos grossos com diâmetro acima de 2 cm	
2.3.2.3. Galhos finos com diâmetro abaixo de 2 cm	
2.3.2.4. Casca e copa das árvores	
2.3.2.5. Tocos altos das árvores colhidas	
2.3.2.6. Ponteiros de fuste abaixo de diâmetro pré-estabelecido ao destope	
2.3.2.7. Árvores finas descartadas pelo operador da máquina de colheita	
2.3.2.8. Serragem gerada no abate da árvore e secionamento das toras	
2.3.2.9. Raiz e folhas	
2.3.2.10. Características dos Resíduos da Colheita Florestal	
2.3.2.11. Aproveitamento Energético dos Resíduos Florestais	
<b>SEÇÃO 4 Biomassa Processo Industrial Madeira Rio de Janeiro.....</b>	<b>100</b>
2.4. Setor Industrial da Madeira no Rio de Janeiro	
2.4.1. Biomassa Residual do Processamento Industrial da Madeira no Rio de Janeiro	
2.4.2. Tipos de resíduos do processo industrial da madeira	
2.4.2.1. Cascas	
2.4.2.2. Cavaco sujo de madeira	
2.4.2.3. Cavaco limpo de madeira	
2.4.2.4. Refilos e destopos	
2.4.2.5. Serragem ou pó de serra	
2.4.2.6. Maravalha, cepilho ou micro-pó	
2.4.2.7. Aproveitamento Energético dos Resíduos Processo Industrial da Madeira	

SEÇÃO 5 Descritivo Geral Preços e Logística de Biomassa Rio de Janeiro.....	140
2.5. Metodologia da coleta dos preços de produtos florestais e semiprocessados da madeira	
2.5.1. Tipos de biomassa e os preços divulgados em mercado	
2.5.2. Custo de Produção e os Preços dos tipos de biomassa	
2.5.3. Procedimentos de compra e venda dos produtos e dos resíduos dos tipos de biomassa	
2.5.4. Estratégia de logística dos tipos de biomassa	
2.5.5. Tipo e Custo de logística dos tipos de biomassa	
SEÇÃO 6 Suprimento Energético de Biomassa .....	180
2.6 .Suprimentos de Biomassa	
2.6.1. Aumentando a conversão de biomassa	
2.6.2. Biomassa e energia limpa	
2.6.3. Requisitos fornecimento biomassa suprimento energético	
2.6.3.1. Diretrizes de abastecimento dos tipos de biomassa	
2.6.3.2. Cadeia de suprimento de biomassa como fonte energia	
2.6.3.3. Custo da cadeia de suprimento de biomassa	
2.6.4. Gerenciamento da cadeia de suprimentos	
2.6.4.1. Abordagem de projeção da cadeia de suprimento de biomassa	
2.6.4.2. Modelo de sistema de fornecimento.	
2.6.5. Sistema de fornecimento de biomassa	
2.6.5.1. Demanda energética por biomassa	
2.6.5.2. Uso dos tipos de biomassa	
2.6.5.3. Biomassa para geração de energia.	
2.6.6. Substituição carvão por biomassa	
2.6.7. Riscos do suprimento dos tipos de biomassa.	
2.6.8. Estratégias de mitigação dos riscos de suprimento de biomassa	
2.6.8.1. Categorização dos riscos da cadeia de abastecimento de biomassa.	
2.6.8.2. Estratégias de mitigação de riscos da cadeia de suprimentos de biomassa	
CAPÍTULO III DIRETRIZES GERAIS CONSUMO BIOMASSA RIO DE JANEIRO.....	250
SEÇÃO 1 Descarbonização Industrial.....	251

- 3.1. Descarbonização Industrial
  - 3.1.1. Biomassa para Descarbonização industrial
  - 3.1.2. Descarbonização Substituição dos Combustíveis Fósseis em Caldeiras Industriais
  - 3.1.3. Descarbonização industrial biomassa x gás natural, óleo diesel e glp.
  - 3.1.4. Biomassa sustentável descarbonização setores industriais
  - 3.1.5. Alternativa renovável às fontes tradicionais de combustível
  - 3.1.6. Descarbonização Mudança Matriz Energética – Caldeira Industrial
    - 3.1.6.1. Caldeiras a vapor
    - 3.1.6.2. Combustíveis energéticos
    - 3.1.6.3. Caldeira Flamotubular Biomassa

## **SEÇÃO 2 Consumo Biomassa Setor Industrial Alumínio Rio de Janeiro.....280**

- 3.2. Indústria de Alumínio no Rio de Janeiro
  - 3.2.1. Emissões CO2 Indústrias de Alumínio
  - 3.2.2. Eletrificação do setor industrial de Alumínio
  - 3.2.3. Bioeletricidade para Descarbonização Indústrias de Alumínio
  - 3.2.4. Macrolocalização e Quantitativo das Indústrias de Alumínio no Rio de Janeiro
  - 3.2.5. Macrolocalização e Quantitativo de Indústrias de Alumínio em maiores municípios Rio de Janeiro
  - 3.2.6. Dados faturamento das empresas do setor de Alumínio no Rio de Janeiro
  - 3.2.7. Porte empresarial das empresas do setor de Alumínio no Rio de Janeiro
  - 3.2.8. 50 Maiores Consumidores Biomassa Setor Industrial Alumínio no Rio de Janeiro

## **SEÇÃO 3 Consumo Biomassa Industrial Amônia Fertilizantes Rio de Janeiro.....320**

- 3.3. Indústria de Amônia no Rio de Janeiro
  - 3.3.1. Emissões CO2 Indústrias de Amônia
  - 3.3.2. Eletrificação do setor industrial de Amônia
  - 3.3.3. Bioeletricidade para Descarbonização Indústrias de Amônia
  - 3.3.4. Macrolocalização e Quantitativo das Indústrias de Amônia no Rio de Janeiro
  - 3.3.5. Macrolocalização e Quantitativo de Indústrias de Amônia em maiores municípios no Rio de Janeiro
  - 3.3.6. Dados faturamento das empresas do setor de Amônia no Rio de Janeiro
  - 3.3.7. Porte empresarial das empresas do setor de Amônia no Rio de Janeiro
  - 3.3.8. 50 Maiores Consumidores Biomassa Setor Industrial Amônia no Rio de Janeiro

SEÇÃO 4 Consumo Biomassa Setor Industrial Avicultura. Rio de Janeiro.....360

3.4 Indústria de Avicultura e Abate de Aves no Rio de Janeiro

3.4.1. Emissões CO2 Indústrias de Avicultura

3.4.2. Eletrificação do setor industrial de Avicultura

3.4.3. Bioeletricidade para Descarbonização Indústrias de Avicultura

3.4.4. Macrolocalização e Quantitativo das Indústrias de Avicultura no Rio de Janeiro

3.4.5. Macrolocalização e Quantitativo de Indústrias de Avicultura em maiores municípios no Rio de Janeiro

3.4.6. Dados faturamento das empresas do setor de Avicultura no Rio de Janeiro

3.4.7. Porte empresarial das empresas do setor de Avicultura no Rio de Janeiro

3.4.8. 50 Maiores Consumidores Biomassa Setor Industrial Avicultura no Rio de Janeiro

SEÇÃO 5 Consumo Biomassa Setor Industrial Cerâmico Rio de Janeiro.....400

3.5. Indústria Cerâmica no Rio de Janeiro

3.5.1. Emissões CO2 Indústria Cerâmica

3.5.2. Eletrificação do setor industrial das Cerâmica

3.5.3. Bioeletricidade para Descarbonização Indústria Cerâmica

3.5.4. Macrolocalização e Quantitativo das Indústria Cerâmica no Rio de Janeiro

3.5.5. Macrolocalização e Quantitativo de Indústria de Cerâmica em maiores municípios no Rio de Janeiro

3.5.6. Dados faturamento das empresas do setor industrial das Cerâmicas no Rio de Janeiro

3.5.7. Porte empresarial das empresas do setor industrial das Cerâmicas no Rio de Janeiro

3.5.8. 50 Maiores Consumidores Biomassa Setor Industrial Cerâmicas no Rio de Janeiro

SEÇÃO 6 Consumo Biomassa Setor Industrial Cervejaria Rio de Janeiro.....440

3.6. Indústria Cervejeira no Rio de Janeiro

3.6.1. Emissões CO2 Indústria Cervejeira

3.6.2. Eletrificação do setor industrial da Cervejaria

3.6.3. Bioeletricidade para Descarbonização Indústria Cervejeira

3.6.4. Macrolocalização e Quantitativo das Indústrias Cervejeiras no Rio de Janeiro

3.6.5. Macrolocalização e Quantitativo de Indústria Cervejeira em maiores municípios no Rio de Janeiro

3.6.6. Dados faturamento das empresas do setor industrial da Cervejaria no Rio de Janeiro



- 3.6.87 Porte empresarial das empresas do setor industrial da Cervejaria no Rio de Janeiro
- 3.6.8. 50 Maiores Consumidores Biomassa Setor Industrial da Cervejaria no Rio de Janeiro

## SEÇÃO 7 Consumo Biomassa Setor Industrial Cimentos Rio de Janeiro.....480

- 3.7. Indústria Cimenteira no Rio de Janeiro
  - 3.7.1. Emissões CO2 Indústrias de Cimentos no Rio de Janeiro
  - 3.7.2. Eletrificação do setor industrial de Cimento no Rio de Janeiro
  - 3.7.3. Bioeletricidade para Descarbonização Industrial de Cimentos no Rio de Janeiro
    - 3.7.3.1. Processo altamente intensivo em Carbono.
    - 3.7.3.2. Substituição do coque e de outros combustíveis fósseis por biomassa
    - 3.7.3.3. Biomassa como substituto do gás natural nas indústrias de cimentos
    - 3.7.3.4 Processo de fabricação do Cimento e alternativas de descarbonização.
    - 3.7.3.5. Reduções de Emissões CO2
    - 3.7.3.6. Substituição dos Combustíveis Fósseis
    - 3.7.3.7. Combustíveis alternativos e coprocessamento
  - 3.7.4. Macrolocalização e Quantitativo das Indústrias Cimenteiras no Rio de Janeiro
  - 3.7.5. Macrolocalização e Quantitativo de Indústrias de Cimentos em maiores municípios no Rio de Janeiro
  - 3.7.6. Dados faturamento das empresas do setor industrial de Cimentos no Rio de Janeiro
  - 3.7.7. Porte empresarial das empresas do setor industrial de Cimentos no Rio de Janeiro
  - 3.7.8. 50 Maiores Consumidores Biomassa Setor Industrial de Cimentos no Rio de Janeiro

## SEÇÃO 8 Consumo Biomassa Setor Cooperativas de Grãos Rio de Janeiro.....520

- 3.8. Industrial – Cooperativas de Grãos no Rio de Janeiro
  - 3.8.1. Emissões CO2 Cooperativas de Grãos no Rio de Janeiro
  - 3.8.2. Eletrificação do setor das Cooperativas no Rio de Janeiro
  - 3.8.3. Bioeletricidade para descarbonização das cooperativas no Rio de Janeiro
  - 3.8.4. Macrolocalização e quantitativo das Cooperativas no Rio de Janeiro
  - 3.8.5. Macrolocalização e Quantitativo de Cooperativas em maiores municípios no Rio de Janeiro
  - 3.8.6. Dados faturamento das empresas do setor das Cooperativas no Rio de Janeiro
  - 3.8.7. Porte empresarial das empresas do setor das Cooperativas no Rio de Janeiro
  - 3.8.8. 50 Maiores Consumidores Biomassa Setor das Cooperativas no Rio de Janeiro

**SEÇÃO 9 Consumo Biomassa Setor Indústria Extrativa Rio de Janeiro..... .560**

**3.9. Indústria Extrativa no Rio de Janeiro**

**3.9.1. Emissões CO2 indústria Extrativa no Rio de Janeiro**

**3.9.2. Eletrificação do setor industrial Extrativa no Rio de Janeiro**

**3.9.3. Bioeletricidade para descarbonização industrial da indústria Extrativa no Rio de Janeiro**

**3.9.4. Macrolocalização e quantitativo das indústrias Extrativa no Rio de Janeiro**

**3.9.5. Macrolocalização e quantitativo de Indústrias Extrativa em maiores municípios no Rio de Janeiro**

**3.9.6. Dados faturamento das empresas do setor industrial Extrativa no Rio de Janeiro**

**3.9.7. Porte empresarial das empresas do setor industrial Extrativa no Rio de Janeiro**

**3.9.8. 50 Maiores Consumidores Biomassa Setor industrial Extrativa no Rio de Janeiro**

**SEÇÃO 10 Consumo Biomassa Setor Indústria Farmacêutica Rio de Janeiro..... 600**

**3.10. Indústria Farmacêutica no Rio de Janeiro**

**3.10.1. Emissões CO2 indústria farmacêutica no Rio de Janeiro**

**3.10.2. Eletrificação do setor industrial da Farmacêutica no Rio de Janeiro**

**3.10.3. Bioeletricidade para descarbonização industrial Farmaceuticas no Rio de Janeiro**

**3.10.4. Macrolocalização e quantitativo das indústrias Farmacêuticas no Rio de Janeiro**

**3.10.5. Macrolocalização e quantitativo de Indústrias Farmacêuticas em maiores municípios no Rio de Janeiro**

**3.10.6. Dados faturamento das empresas do setor industrial Farmacêutico no Rio de Janeiro**

**3.10.7. Porte empresarial das empresas do setor industrial Farmacêutico no Rio de Janeiro**

**3.10.8. 50 Maiores Consumidores Biomassa Setor industrial Farmacêutico no Rio de Janeiro**

**SEÇÃO 11 Consumo Biomassa Setor Industrial Frigoríficos. Rio de Janeiro..... .640**

**3.11. Indústria de Proteína Animal – Frigoríficos no Rio de Janeiro**

**3.11.1. Emissões CO2 indústrias de proteína animal – Frigoríficos no Rio de Janeiro**

**3.11.2. Eletrificação do setor industrial proteína animal – Frigoríficos no Rio de Janeiro**

**3.11.3. Bioeletricidade para descarbonização industrial proteína animal - Frigoríficos no Rio de Janeiro**

**3.11.4. Macrolocalização e quantitativo das indústrias de proteína animal – Frigoríficos no Rio de Janeiro**



- 3.11.5. Macrolocalização e quantitativo de Indústrias proteína animal – Frigoríficos em maiores Municípios no Rio de Janeiro
- 3.11.6. Dados faturamento das empresas do setor industrial proteína animal – Frigoríficos no Rio de Janeiro
- 3.11.7. Porte empresarial das empresas do setor industrial proteína animal – Frigoríficos no Rio de Janeiro
- 3.11.8. 50 Maiores Consumidores Biomassa Setor industrial Frigoríficos no Rio de Janeiro

## SEÇÃO 12 Consumo Biomassa Setor Industrial Laticínios Rio de Janeiro..... 680

- 3.12. Indústria Laticínios no Rio de Janeiro
  - 3.12.1. Emissões CO2 indústrias de Laticínios no Rio de Janeiro
  - 3.12.2. Eletrificação do setor industrial Laticínios no Rio de Janeiro
  - 3.12.3. Bioeletricidade para descarbonização industrial de Laticínios no Rio de Janeiro
  - 3.12.4. Macrolocalização e quantitativo das indústrias de Laticínios no Rio de Janeiro
  - 3.12.5. Macrolocalização e quantitativo de Indústrias de Laticínios em maiores municípios no Rio de Janeiro
  - 3.12.6. Dados faturamento das empresas do setor industrial de Laticínios no Rio de Janeiro
  - 3.12.7. Porte empresarial das empresas do setor industrial de Laticínios no Rio de Janeiro
  - 3.12.8. 50 Maiores Consumidores Biomassa Setor industrial de Laticínios no Rio de Janeiro

## SEÇÃO 13 Consumo Biomassa Industrial Papel e Celulose. Rio de Janeiro..... 720

- 3.13. Indústria Papel e Celulose no Rio de Janeiro
  - 3.13.1. Emissões CO2 indústria de Papel e Celulose no Rio de Janeiro
  - 3.13.2. Eletrificação do setor industrial de Papel e Celulose no Rio de Janeiro
  - 3.13.3. Bioeletricidade para descarbonização industrial de Papel e Celulose no Rio de Janeiro
  - 3.13.4. Macrolocalização e quantitativo das indústrias de Papel e Celulose no Rio de Janeiro
  - 3.13.5. Macrolocalização e quantitativo de Indústrias de Papel e Celulose em maiores municípios no Rio de Janeiro
  - 3.13.6. Dados faturamento das empresas do setor industrial da Papel e Celulose no Rio de Janeiro
  - 3.13.7. Porte empresarial das empresas do setor industrial da Papel e Celulose no Rio de Janeiro
  - 3.13.8. 50 Maiores Consumidores Biomassa Setor industrial da Papel e Celulose no Rio de Janeiro

**SEÇÃO 14 Consumo Biomassa Setor Petroquímico no Rio de Janeiro..... 760**

**3.14. Indústria Petroquímica no Rio de Janeiro**

**3.14.1. Emissões CO2 indústria Petroquímico no Rio de Janeiro**

**3.14.2. Eletrificação do setor industrial Petroquímico no Rio de Janeiro**

**3.14.3. Bioeletricidade para descarbonização industrial Petroquímico no Rio de Janeiro**

**3.14.4. Macrolocalização e quantitativo das indústrias Petroquímica no Rio de Janeiro**

**3.14.5. Macrolocalização e quantitativo de Indústrias Petroquímica em maiores municípios no Rio de Janeiro**

**3.14.6. Dados faturamento das empresas do setor industrial Petroquímico no Rio de Janeiro**

**3.14.7. Porte empresarial das empresas do setor industrial Petroquímico no Rio de Janeiro**

**3.14.8. 50 Maiores Consumidores Biomassa Setor industrial Petroquímico no Rio de Janeiro**

**SEÇÃO 15 Consumo Biomassa Processamento Milho e Soja Rio de Janeiro..... 800**

**3.15. Indústria Processamento Milho e Soja no Rio de Janeiro**

**3.15.1. Emissões CO2 indústria de Processamento Milho e Soja no Rio de Janeiro**

**3.15.2. Eletrificação do setor industrial de Processamento Milho e Soja no Rio de Janeiro**

**3.15.3. Bioeletricidade para descarbonização industrial de Processamento Milho e Soja no Rio de Janeiro**

**3.15.4. Macrolocalização e quantitativo das indústrias de Processamento Milho e Soja no Rio de Janeiro**

**3.15.5. Macrolocalização e quantitativo de Indústrias de Processamento Milho e Soja em maiores municípios no Rio de Janeiro**

**3.15.6. Dados faturamento das empresas do setor industrial da Processamento Milho e Soja no Rio de Janeiro**

**3.15.7. Porte empresarial das empresas do setor industrial da Processamento Milho e Soja no Rio de Janeiro**

**3.15.8. 50 Maiores Consumidores Biomassa Setor industrial da Processamento Milho e Soja no Rio de Janeiro**

**SEÇÃO 16 Consumo Biomassa Setor da Indústria Química Rio de Janeiro..... 840**

**3.16. Indústria Química no Rio de Janeiro**

**3.16.1. Emissões CO2 indústria Química no Rio de Janeiro**

- 3.16.2. Eletrificação do setor industrial Química no Rio de Janeiro
- 3.16.3. Bioeletricidade para descarbonização industrial Química no Rio de Janeiro
- 3.16.4. Macrolocalização e quantitativo das indústrias Química no Rio de Janeiro
- 3.16.5. Macrolocalização e quantitativo de Indústrias Química em maiores municípios no Rio de Janeiro
- 3.16.6. Dados faturamento das empresas do setor industrial Química no Rio de Janeiro
- 3.16.7. Porte empresarial das empresas do setor industrial Química no Rio de Janeiro
- 3.16.8. 50 Maiores Consumidores Biomassa Setor industrial Química no Rio de Janeiro

## SEÇÃO 17 Consumo Biomassa Setor Industrial Siderúrgico Rio de Janeiro..... 880

- 3.17. Indústria Siderúrgica no Rio de Janeiro
  - 3.17.1. Emissões CO2 indústria de Siderúrgica no Rio de Janeiro
  - 3.17.2. Eletrificação do setor industrial das Siderúrgica no Rio de Janeiro
  - 3.17.3. Bioeletricidade para descarbonização industrial de Siderúrgica no Rio de Janeiro
  - 3.17.4. Macrolocalização e quantitativo das indústrias Siderúrgica no Rio de Janeiro
  - 3.17.5. Macrolocalização e quantitativo de Indústrias de Siderúrgica em maiores municípios no Rio de Janeiro
  - 3.17.6. Dados faturamento das empresas do setor industrial da Siderúrgica no Rio de Janeiro
  - 3.17.7. Porte empresarial das empresas do setor industrial da Siderúrgica no Rio de Janeiro
  - 3.17.8. 50 Maiores Consumidores Biomassa Setor industrial Siderúrgico no Rio de Janeiro

## SEÇÃO 18 Consumo Biomassa Setor Indústria Têxtil.Rio de Janeiro..... 920

- 3.18. Indústria Têxtil no Rio de Janeiro
  - 3.18.1. Emissões CO2 indústria Têxtil no Rio de Janeiro
  - 3.18.2. Eletrificação do setor industrial Têxtil no Rio de Janeiro
  - 3.18.3. Bioeletricidade para descarbonização industrial Têxtil no Rio de Janeiro
  - 3.18.4. Macrolocalização e quantitativo das indústrias Têxtil no Rio de Janeiro
  - 3.18.5. Macrolocalização e quantitativo de Indústrias Têxtil em maiores municípios no Rio de Janeiro
  - 3.18.6. Dados faturamento das empresas do setor industrial Têxtil no Rio de Janeiro
  - 3.18.7. Porte empresarial das empresas do setor industrial Têxtil no Rio de Janeiro
  - 3.18.8. 50 Maiores Consumidores Biomassa Setor industrial Têxtil no Rio de Janeiro



**SEÇÃO 19 Consumo Biomassa e Setor da Indústria Vidro Rio de Janeiro..... 960**

**3.19. Indústria Vidro no Rio de Janeiro**

**3.19.1. Emissões CO2 indústria Vidro no Rio de Janeiro**

**3.19.2. Eletrificação do setor industrial Vidro no Rio de Janeiro**

**3.19.3. Bioeletricidade para descarbonização industrial Vidro no Rio de Janeiro**

**3.19.4. Macrolocalização e quantitativo das indústrias Vidro no Rio de Janeiro**

**3.19.5. Macrolocalização e quantitativo de Indústrias Vidro em maiores municípios no Rio de Janeiro**

**3.19.6. Dados faturamento das empresas do setor industrial Vidro no Rio de Janeiro**

**3.19.7. Porte empresarial das empresas do setor industrial Vidro no Rio de Janeiro**

**3.19.8. 50 Maiores Consumidores Biomassa Setor industrial Vidro no Rio de Janeiro**

**BRASILBIOMASSA CONSULTORIA ENGENHARIA TECNOLOGIA.....1.000**

Relatório Analítico Mercado e Suprimento Biomassa Rio de Janeiro

Catálogo na Fonte Brasil.

Brasil Biomassa e Energia Renovável. Curitiba. Rio de Janeiro. 2024

Conteúdo: 1. Análise de biomassa no Estado do Rio de Janeiro 2. Projeções de consumo de biomassa no Rio de Janeiro. 3. Geração de energia com uso da biomassa no Rio de Janeiro 4. Setor de Consumo de Biomassa no Rio de Janeiro. 5. Análise detalhada do mercado de consumo de biomassa no Rio de Janeiro. 6. Custo de biomassa e projeções de mercado de consumo em Minas 7. Eficiência energética e descarbonização industrial e bioeletricidade com uso da biomassa 8. Identificação dos consumidores de biomassa nos setores industriais de Alumínio, Amônia e Fertilizantes, Avicultura e Abate de Aves, Cerâmica, Cervejeira, Cimenteira, Cooperativas de Grãos, Extrativa, Farmacêutica, Proteína Animal – Frigoríficos, Laticínios, Papel e Celulose, Petroquímico, Processamento Milho e Soja, Química, Siderúrgica, Têxtil e Vidro no Rio de Janeiro 9. Grandes Players do Setor Industrial Consumidores de Biomassa no Rio de Janeiro

II. Título. CDU 621.3(81)“2030” : 338.28 CDU 620.95(81) CDD333.95 (1ed.)

Todos os direitos reservados a Brasil Biomassa e Energia Renovável

Copyright by Celso Marcelo de Oliveira

Tradução e reprodução proibidas sem a autorização expressa do autor.

Nenhuma parte deste estudo pode ser reproduzida ou transmitida de qualquer forma ou meio, incluindo fotocópia, gravação ou informação, ou por meio eletrônico, sem a permissão ou autorização por escrito do autor. Lei 9.610, de 19 de fevereiro de 1998.

Edição eletrônica no Brasil e Portugal em versão eletrônica

© 2024 ABIB Brasil Biomassa e Energia Renovável Edição 2024 Total 1.000 páginas.

Proibida a reprodução com ou sem fins lucrativos, parcial ou total, por qualquer meio impresso e eletrônico.

Preço para aquisição do Relatório R\$ 7.000,00

Pagamento por depósito bancário ou pix

Entrega imediata do Relatório

Brasil Biomassa e Energia Renovável

Av. Candido Hartmann, 570 24 andar Conj. 243 Curitiba PR

Fone Whats (41) 998173023 ou (41) 996473481

E-mail [diretoria@editorabrasilbiomassa.com](mailto:diretoria@editorabrasilbiomassa.com)

BBER [www.editorabrasilbiomassa.com](http://www.editorabrasilbiomassa.com)

## PREFÁCIO

Em nome da Associação Brasileira das Indústrias de Biomassa e Energia Renovável e dos numerosos colaboradores deste Relatório Analítico de apoio para as empresas produtoras de biomassa no Rio de Janeiro em avaliação dos players consumidores de biomassa para suprimento energético para bioeletricidade e descarbonização industrial, tenho o prazer de apresentar o primeiro Relatório Analítico Mercado e Suprimento Biomassa Rio de Janeiro que tem por objetivo uma avaliação pormenorizada do setor de consumo de biomassa como um importante recurso energético renovável no Rio de Janeiro

O desafio da descarbonização do setor industrial vai exigir uma fonte segura de disponibilidade de biomassa sustentável e energética. A economia da nossa nação exigirá repensar os sistemas e processos energéticos.

Apesar dos avanços significativos na tecnologia de conversão de biomassa como uma fonte de bioeletricidade, o grande percalço dos departamentos comerciais as empresas produtoras de biomassa no Rio de Janeiro é ter acesso as informações de mercado dos players consumidores do setor industrial, especialmente de Alumínio, Amônia e Fertilizantes, Avicultura e Abate de Aves, Cerâmica, Cervejeira, Cimenteira, Cooperativas de Grãos, Extrativa, Farmacêutica, Proteína Animal – Frigoríficos, Laticínios, Papel e Celulose, Petroquímico, Processamento Milho e Soja, Química, Siderúrgica, Têxtil e Vidro.

Uma questão a ser abordada no Relatório é a importância da biomassa como fonte de bioeletricidade e de descarbonização industrial e para a geração de energia (mercado livre e leilões). Assim sendo, o Relatório pretende em abordar uma questão fundamental envolvendo os maiores players consumidores de biomassa.

Concluimos que o setor industrial de Rio de Janeiro tem potencial para consumir uma grande quantidade de biomassa florestal e do processo da madeira de forma sustentável (florestas plantadas na silvicultura) para uso energético, suprimento e descarbonização. As quantidades reais de consumo dependerá da demanda do mercado e dos avanços técnicos e da política de geração de energia limpa e renovável.

Este Relatório é o esforço coletivo de numerosos profissionais que atuam no comitê executivo e dos profissionais da Brasil Biomassa. Trabalhamos com informações científicas confiáveis e este Relatório é o primeiro documento para ajudar as empresas produtoras de biomassa no Rio de Janeiro.







# INTRODUÇÃO



1.1.Declarações Prospectivas . Este Relatório Analítico Mercado e Suprimento Biomassa Rio de Janeiro para bioeletricidade, descarbonização industrial e projetos energéticos – mercado livre e leilões de energia/consumo biomassa contém certas declarações prospectivas que dizem respeito a eventos futuros ou desempenho futuro do mercado de consumo biomassa. Estas declarações prospectivas são baseadas em previsões e estudos técnicos e dados de mercado das principais entidades do Brasil sobre as expectativas de desenvolvimento e de expansão do mercado de consumo de biomassa.

Objetiva-se com o Relatório analítico em gerar expectativas dentro de uma tendência de mercado industrial e dos players consumidores de biomassa sustentável/energia. Se as expectativas geradas e premissas revelarem-se incorretas por mudança de fatores e de mercado, então os resultados reais podem diferir materialmente da informação prospectiva contida neste documento. Além disso, declarações prospectivas, por sua natureza, envolvem riscos e incertezas que poderiam causar os resultados reais difiram materialmente daqueles contemplados no relatório. Assim utilizamos as declarações prospectivas de informações como apenas uma advertência no desenvolvimento do Relatório Analítico.

DIRETORIA EXECUTIVA

1.2. Apresentação do Relatório Analítico Mercado e Suprimento Biomassa Rio de Janeiro. A biomassa é a uma grande fornecedora de energia limpa e renovável no Rio de Janeiro. A missão primordial neste conturbado momento (mudanças climáticas) energético (apagões e uso de energia térmica com base em combustíveis fósseis como o carvão, diesel e gás natural) é desenvolver e demonstrar com este relatório técnico dos maiores players de biomassa como fonte de bioeletricidade no mercado de energia e de descarbonização industrial para acelerar as reduções líquidas de emissões de gases de efeito estufa .

Esse Relatório Analítico avalia o potencial de consumo de biomassa no Rio de Janeiro em apoio das empresas produtoras para atender o setor industrial (descarbonização) para substituir os recursos fósseis, como o petróleo,, carvão e gás natural por recursos renováveis de carbono biogênico que quando geridos de forma eficiente, têm um impacto climático menor do que as fontes de carbono de origem dos combustíveis fósseis. A procura de combustíveis renováveis na forma de biomassa no Rio de Janeiro está crescendo especialmente nos setores de energia, caldeira industrial, avicultura e frigoríficos, siderúrgico cerâmicas e das cimenteiras. Para atingir as metas de produção de biocombustíveis e produtos energéticos de baixo carbono com custo competitivo e de 85% menos emissões de gases de efeito estufa até 2035, somente será possível com o aproveitamento da biomassa sustentável de de baixo carbono.

A transição energética passa pela urgente necessidade de reduzir os impactos causados pelas emissões de gases de efeito estufa, oriundos preponderantemente da geração de energia (com base dos combustíveis fósseis), que são responsáveis pelo aumento da temperatura média global. A melhor alternativa é o uso da biomassa sustentável. A forma com que vem se dando a mudança das fontes energéticas, as quais ainda dependem majoritariamente dos combustíveis fósseis, acende um alerta nas metas estabelecidas no Acordo de Paris.

O consumo de energia no mundo, de acordo com a International Energy Agency (IEA), foi responsável pela emissão de 36,3 bilhões de toneladas de dióxido de carbono equivalente (tCO<sub>2e</sub>), representando 66% das emissões globais de gases de efeito estufa (GEE).



No Brasil, de acordo com o Observatório do Clima, através do Sistema de Estimativas de Emissões e Remoções de Gases de Efeito Estufa (SEEG), apresenta que a contribuição do setor energético nas emissões de GEE representaram, 18% do total de 2,42 bilhões de tCO<sub>2</sub>e.

Para isso, salienta a necessidade de, até 2050, zerar as emissões líquidas globais de dióxido de carbono (CO<sub>2</sub>) na atmosfera.

O Relatório analítico faz uma análise apurada do mercado industrial de consumo de biomassa no Rio de Janeiro. Neste sentido, a Brasil Biomassa desenvolveu um minucioso trabalho de consumo de biomassa. Foram mapeados os grandes players consumidores do setor industrial de Alumínio, Amônia e Fertilizantes, Avicultura e Abate de Aves, Cerâmica, Cervejeira, Cimenteira, Cooperativas de Grãos, Extrativa, Farmacêutica, Proteína Animal – Frigoríficos, Laticínios, Papel e Celulose, Petroquímico, Processamento Milho e Soja, Química, Siderúrgica, Têxtil e Vidro com mais de 1.000 grandes empresas consumidoras.

Em anuário complementar envolvendo todos os consumidores de biomassa no Rio de Janeiro temos quase 65.000 empresas dos setores acima descritos. .

Diante do exposto, o presente trabalho tem como escopo principal, o levantamento dos grandes players consumidores de biomassa no Rio de Janeiro. Para atender ao escopo do relatório:

- i) Realizamos um amplo mapeamento dos maiores consumidores de biomassa e das empresas com projetos de descarbonização industrial no Rio de Janeiro.
- ii) Players consumidores de vinte setores industriais para o gerenciamento de suprimento de biomassa..

Rio de Janeiro apesar de ter diversificado sua matriz elétrica nas últimas duas décadas, ainda conta com termelétricas a carvão mineral, óleo diesel e óleo combustível, além de, no último período, ter apostado na expansão do gás natural para a geração de eletricidade– mesmo tendo um vasto potencial energético renovável de biomassa a ser explorado.

Além da presença dos combustíveis fósseis e o carvão, há a contribuição majoritária da hidroeletricidade, algo que acontece desde o desenhado do setor elétrico no Rio de Janeiro.

Logo, há a necessidade de diversificação dessa matriz, explorando o potencial de novas fontes renováveis, algo que vem acontecendo com os grandes players do setor industrial que estão produzindo uma fonte energética zero carbono como a biomassa.

Rio de Janeiro, no âmbito do Acordo de Paris e nas COPs, tem metas para a redução das emissões de gases intensificadores do efeito estufa. Tem grandes metas com significativos desafios ao Estado, quer seja em termos de redução de emissões, quer seja em termos de transição energética para a biomassa...

As questões-chave que motivam a presente Relatório Analítico envolve a identificação dos maiores players consumidores de biomassa nos setores de Alumínio, Amônia e Fertilizantes, Avicultura e Abate de Aves, Cerâmica, Cervejeira, Cimenteira, Cooperativas de Grãos, Extrativa, Farmacêutica, Proteína Animal – Frigoríficos, Laticínios, Papel e Celulose, Petroquímico, Processamento Milho e Soja, Química, Siderúrgica, Têxtil e Vidro para assegurar a expansão das fontes renováveis visto a necessidade de uma transição energética com justiça socioambiental respaldada pelos panoramas das mudanças climáticas.

1.3. Escopo do Relatório Analítico Mercado e Suprimento Biomassa . O Escopo do Relatório Analítico Mercado e Suprimento Biomassa visa implementar uma estratégia de avaliação estrutural dos players consumidores de biomassa por setor industrial no Rio de Janeiro. Os maiores players consumidores e utilizadores de biomassa para suprimento energético e o consumo direto para combustão (calor/vapor) em caldeira industrial, para as plantas de cogeração de energia e de participação do mercado livre e leilões de energia e no desenvolvimento de projetos industriais sustentáveis.

Desenvolvemos uma avaliação com base dos players consumidores de biomassa quantificando as empresas consumidoras no Estado do Rio de Janeiro.

Desenvolvemos ainda uma avaliação do potencial energético do uso da biomassa para bioeletricidade e descarbonização industrial no Rio de Janeiro.

O Relatório desenvolve uma estratégia para as empresas produtoras de biomassa possam ter segurança na comercialização da sua produção para as maiores empresas consumidoras em vinte setores industriais no Rio de Janeiro.

O Relatório buscou reunir e organizar, de forma inédita, um conjunto de dados de dos players consumidores de biomassa do setor florestal e da madeira no Rio de Janeiro para nortear o desenvolvimento de novos negócios entre os produtores e consumidores.

Assim, observa-se uma diversificação na matriz elétrica de Rio de Janeiro, com o recente aumento da participação de empreendimentos de fonte biomassa.. Nesse contexto, a inclusão de projetos de geração de energia utilizando a biomassa floestal e da madeira se faz oportuna, principalmente pela sua característica renovável, e por contribuir de forma relevante para o atendimento das necessidades de suprimento de energia e regulação sistêmica.

A utilização da biomassa na geração de energia não é uma novidade no Rio de Janeiro sendo que a queima de bagaço de cana-de-açúcar já é uma importante e consolidada fonte de geração de energia no Estado como o uso do carvão vegetal, porém, conforme apontado no presente Relatório, há oportunidades de expansão da bioenergia utilizando demais insumos, como resíduos de florestas plantadas da silvicultura para descarbonização industrial.

O presente Relatório traz o resultado de um estudo sistematizado e detalhado do potencial de consumo de biomassa de vinte setores industriais no Rio de Janeiro. A metodologia utilizada poderá ser empregada em qualquer Estado.

O levantamento do potencial de consumo de biomassa sustentável por setores aqui descritos no Relatório constitui um passo importante para a implementação de projetos de ampliações do potencial de produção de biomassa no Rio de Janeiro.

Entretanto, para atingir as metas de descarbonização ou para o desenvolvimento de projetos energéticos, este Relatório avalia com requinte de detalhes o potenciais e as reservas suficientes de biomassa, no Rio de Janeiro dentro de uma gama prática de condições ambientais e econômicas para esclarecer as necessidades energéticas.

Este Relatório visa informar as partes interessadas sobre os maiores consumidores de biomassa e as condições de venda no mercado (preço e logística). Fornece uma avaliação detalhada da capacidade atual de consumo de biomassa por setor industrial no Rio de Janeiro.

Este Relatório é o mais recente de uma série de avaliações de mercado de biomassa (florestal, madeira, agricultura, agroindustrial e sucroenergético) desenvolvidas pela Associação Brasileira das Indústrias de Biomassa e pela Brasil Biomassa e Energia Renovável. Cada estudo técnico representa um avanço na compreensão dos recursos de biomassa em termos de capacidade de produção e consumo, distribuição espacial e acessibilidade econômica no Brasil.

1.4. Gestão sustentável biomassa para suprimento energético. Um dos objetivos do Relatório analítico é o desenvolvimento de dados dos dois maiores players consumidores de biomassa no Rio de Janeiro. O aproveitamento da biomassa como parte integrante do processo de gestão sustentável para suprimento energético e da cadeia de responsabilidade econômica (repercussões positivas em termos de uso comercial e energético da biomassa). A base econômica de Rio de Janeiro de florestas plantadas para a produção florestal e de madeira e seus produtos, sustenta uma cadeia produtiva de biomassa para o suprimento energético.

Neste sentido existem alguns projetos energéticos e sustentáveis em desenvolvimento no Rio de Janeiro que se coadunam com a gestão sustentável da biomassa para suprimento energético. Vamos avaliar um exemplo sustentável entre dois grandes grupos empresariais para o consumo de biomassa.



A Braskem e a Veolia se uniram para desenvolver um projeto que utiliza biomassa como fonte de energia renovável para uso nas caldeiras da Planta de PVC em Marechal Deodoro, Alagoas. A iniciativa garante uma gestão ecoeficiente de energia, com a produção de 900 mil toneladas de vapor por ano, durante 20 anos, a partir de fontes limpas e com a implantação de altos padrões tecnológicos e operacionais para garantir a maior eficiência no consumo energético.

Esse projeto traz um diferencial para o Estado de Alagoas e o polo de Marechal Deodoro, com o suprimento de energia limpa e eficiente para as indústrias da região. A biomassa será obtida de várias origens: com a gestão agroflorestal de 5,5 mil hectares de eucalipto, que será desenvolvida em locais de antigas plantações de outras culturas no estado de Alagoas, e com fontes alternativas e circulares, trazendo a valorização de outros materiais e resíduos como pallets.

O projeto conta com um investimento global de R\$ 400 milhões e tem gerado um impacto socioeconômico positivo, criando mais de 550 empregos durante as obras e mais de 150 vagas adicionais para a gestão agroflorestal e para a operação da usina de vapor. O projeto está alinhado com a Estratégia Global de Desenvolvimento Sustentável da Braskem e com o propósito de Transformação Ecológica da Veolia.

É um grande passo no compromisso de combate às mudanças climáticas e redução das emissões de gases de efeito estufa. Para a Veolia, responsável pela criação, gerenciamento e operação do projeto, significa avançar na implantação de soluções sustentáveis e eficientes para a indústria no mundo e no Brasil. Com o projeto em funcionamento haverá uma redução na emissão de 115 mil toneladas de CO<sub>2</sub>eq na fábrica de Alagoas em 2024, chegando a 150 mil ton. anuais de CO<sub>2</sub>eq em 2025. No contexto mundial, o Brasil tem expressiva participação neste setor, tanto pelo número de empresas ligadas ao setor, como pela variedade e qualidade de produtos obtidos. Outro exemplo que destacamos e que coaduna com a importância do estudo de mercado é o desenvolvido pelo grupo Suzano.

A matriz energética da Suzano é sustentada, majoritariamente, por fontes renováveis, principalmente biomassa, composta por cascas e rejeitos do processo de picagem da madeira

e licor negro (ou lixívia), um resíduo da madeira após a separação da celulose, que é o combustível responsável pela geração da maior parcela da energia produzida pela empresa. Além disso, ainda em pequena escala em algumas unidades industriais, já foi implementado o aproveitamento energético de lodo biológico nas caldeiras de biomassa. Nas fábricas de Aracruz (ES), Imperatriz (MA), Mucuri (BA) e Três Lagoas (MS), há excedente na geração de energia elétrica, o que possibilita sua disponibilização no Sistema Interligado Nacional (SIN) ou grid brasileiro, contribuindo para a ampliação do grau de renovabilidade da matriz energética do País. A Suzano, dentre seus Compromissos para Renovar a Vida, assumiu a meta de longo prazo de aumentar de em 50% a exportação de energia renovável até 2030. O desenho desse Compromisso leva em consideração que a energia elétrica gerada nas fábricas é produzida a partir de fontes renováveis, viabilizando excedentes que podem abastecer o SIN.

Em favor desse Compromisso, em 2022, unidades de consumo da Suzano como centros de distribuição, viveiros e portos, receberam foco para melhorar as estratégias de gestão energética atreladas ao consumo consciente e sustentável de energia elétrica. Destaca-se a migração de unidades para o mercado livre de energia, passando a receber energia renovável via alocação de autoprodução da própria Suzano e outras que iniciaram projetos de instalação de painéis solares fotovoltaicos para suprimento próprio e renovável. Para a gestão do tema, a Suzano mantém práticas recorrentes descritas a seguir.

Mensalmente, todo consumo de energia das unidades que adquirem energia elétrica é, de forma prioritária, coberto pela geração de energia das plantas da Suzano que produzem energia excedente e são exportadoras através de mecanismo regulatório de Alocação de Geração Própria (AGP), via sistemas internos da Câmara de Comercialização de Energia Elétrica (CCEE) no Brasil. Após a alocação interna de energia das plantas exportadoras para as plantas importadoras, toda energia remanescente é comercializada tanto no ambiente livre quanto no regulado, via contratos Virtual Power Purchase Agreements (VPPAs) de curto, médio ou longo prazos, a preço de mercado, de acordo com a melhor oportunidade comercial para a Suzano.

A Suzano, em 2022, passou pelo processo de certificação para emissão de International REC Standard (I-REC) da unidade geradora de Três Lagoas (MS). O certificado, atrelado à geração renovável de energia a biomassa, corrobora com a construção de uma matriz energética cada vez mais limpa. O I-REC já é comercializado pela Suzano, fomentando um mercado de certificados que incentiva o consumo de geração de energia limpa, além de gerar valor para companhia. Desta forma, a companhia também está sujeita a regulamentações locais e federais que incluem:

Plano Nacional de Energia 2050: da Empresa de Pesquisa Energética (EPE) a partir de diretrizes do Ministério de Minas e Energia (MME). O plano é um instrumento de suporte ao desenho da estratégia de longo prazo do planejador em relação à expansão do setor de energia e inclui recomendações e diretrizes a serem seguidas;

Plano Decenal de Expansão de Energia: elaborado pela EPE a partir de diretrizes do MME, o Plano Decenal de Expansão de Energia é um documento informativo voltado para toda a sociedade, com uma indicação, e não determinação, das perspectivas de expansão futura do setor de energia sob a ótica do Governo, no horizonte decenal;

Decreto nº 5.163/2004: regulamenta a comercialização de energia elétrica, o processo de outorga de concessões e de autorizações de geração de energia elétrica além de outras providências legais e regulatórias.

O funcionamento do mercado de energia é coordenado pela Agência Nacional de Energia Elétrica (ANEEL), órgão regulador do setor elétrico. Criada em dezembro de 1996, é uma autarquia em regime especial vinculada ao MME.

Na busca constante por melhorias, a Suzano, por meio de investimentos em eficiência, pesquisa e inovação, busca aumentar a sua contribuição para a disponibilização de energia limpa e renovável para todo o país, mas também tem como foco utilizar da melhor forma seus recursos. Entre os projetos que visam a melhoria na eficiência energética das plantas, podemos destacar:

Projeto Thor: iniciativa desenvolvida com o apoio da equipe de Digital, que tem como princípio a aplicação de machine learning, visando otimizar a geração de energia elétrica do conjunto de turbo geradores nas unidades fabris, elevando a geração de energia elétrica de base renovável;

Projeto Economizaí: com foco em redução de consumos térmico e elétrico no processo produtivo, bem como na redução do consumo hídrico, de insumos químicos e da geração de resíduos, integrando os processos de onze plantas da companhia – Aracruz (ES), Belém (PA), Cachoeiro de Itapemirim (ES), Imperatriz (MA), Jacareí (SP), Limeira (SP), Maracanaú (CE), Mucuri (BA), Rio Verde (SP), Suzano (SP), Três Lagoas (MS) - buscando compartilhar e eleger as melhores práticas em toda cadeia de valor;

Iniciativas que visam a eficiência no consumo energético são destaque nas unidades do grupo. Focado na redução do consumo de gás natural, a unidade de Jacareí desenvolveu uma nova estratégia de utilização de redutoras diminuindo o consumo nas caldeiras e a unidade de Limeira investiu na instalação de novo queimador na caldeira de força em 2022.

1.5. Aumento Consumo Energético e a Importância do Relatório Analítico Mercado e Suprimento Biomassa A ampliação da geração de energia pelo setor industrial e de energia no Rio de Janeiro vai demandar de um aumento no suprimento e no fornecimento de biomassa de origem sustentável para geração de energia térmica e para o mercado livre e leilões de energia.

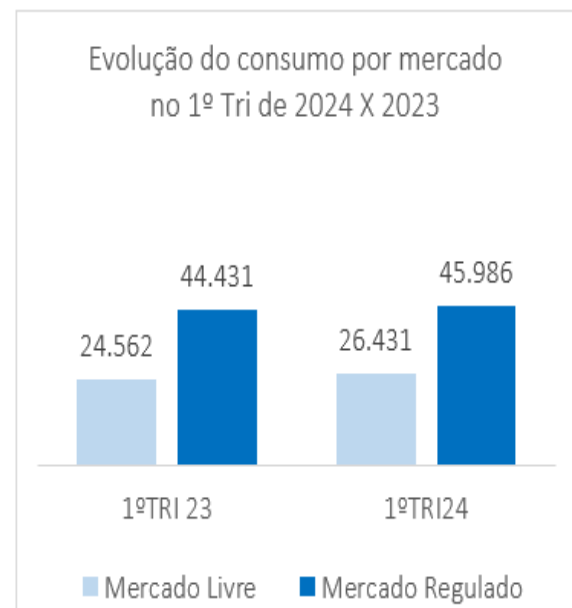
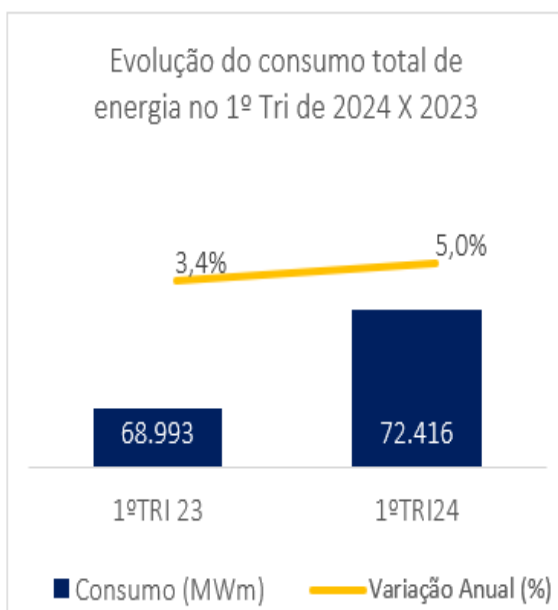
A crescente necessidade de ampliar de modo sustentável o uso de fontes renováveis de energia, para proporcionar maior segurança ao suprimento energético, aumentar a competitividade e reduzir os impactos ambientais associados aos combustíveis fósseis, encontra, principalmente, na biomassa florestal e da madeira uma alternativa viável economicamente e com significativo potencial de expansão.

O Brasil consumiu 72.416 megawatts médios de energia elétrica no primeiro trimestre de 2024, volume 5% maior na comparação com o mesmo período do ano passado, segundo balanço da Câmara de Comercialização de Energia Elétrica – CCEE.



O aumento é um reflexo do calor em boa parte do país e da atividade mais intensa em setores como serviços, comércio e as indústrias alimentícia e de bebidas.

O mercado regulado, no qual o consumidor compra sua energia das distribuidoras locais, cresceu 3,5% no comparativo anual, muito por conta do uso mais intenso de ventiladores e ar-condicionado. Já no ambiente livre, aquele em que é possível escolher o fornecedor de eletricidade e negociar condições de contratos, houve um crescimento de 7,6%.



Entre os 15 setores da economia monitorados pela CCEE, os aumentos mais expressivos foram registrados em Saneamento (30%), Serviços (21,3%) e Comércio (19%). O aumento reflete, em parte, o grande volume de migrações de novos consumidores para o mercado livre de energia, além do desempenho econômico destes ramos. Apenas a indústria têxtil apresentou uma leve redução, de 0,1%, no comparativo anual.

Entre os estados brasileiros, as maiores variações de consumo foram registradas no Amazonas (23%), seguido pelo Acre (18%) e Tocantins (12%). O aumento é uma consequência de temperaturas mais elevadas e um menor volume de chuvas.

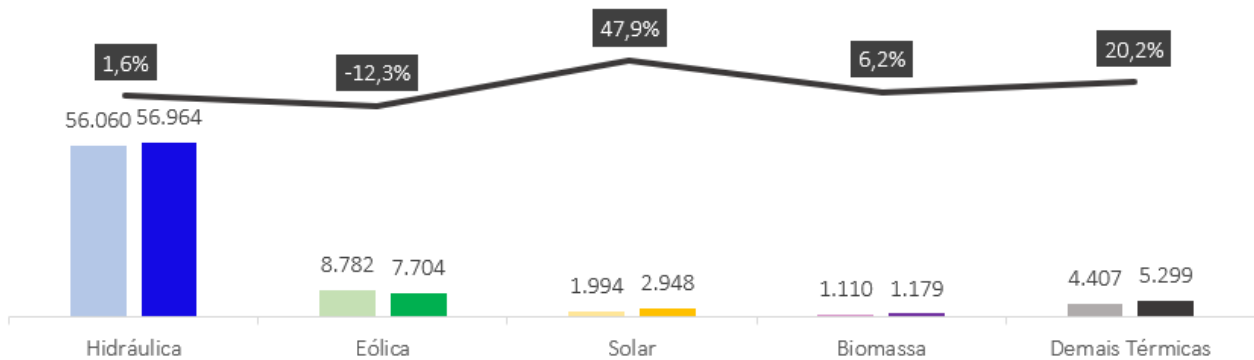
E o cenário inverso, de clima mais chuvoso, provocou quedas no consumo do Rio de Janeiro e do Rio de Janeiro, de 1,6% e 1,3%, respectivamente.

O setor industrial necessita de um maior contingenciamento seguro e econômico de biomassa para geração de energia limpa (bioeletricidade) e descarbonização industrial e a principal solução é o desenvolvimento do estudo de mercado com dados de produção e de disponibilidade dos tipos de biomassa de fontes renováveis para a garantia de suprimento energético.



O Brasil tem expressiva participação no setor florestal e da madeira, agricultura e agroindustrial e sucroenergético, tanto pelo número de empresas ligadas ao setor, como pela variedade e qualidade de produtos obtidos e uma variedade e grande disponibilidade de resíduos que podem ter uso comercial e energético, como desenvolvemos com o presente Relatório Analítico.

Geração de energia elétrica por fonte em MW médios no 1º trimestre (2024 X 2023)



1.6. Metodologia de Desenvolvimento do Relatório Analítico Mercado e Suprimento Biomassa. Trabalhamos com uma metodologia de avaliação técnica da valoração dos maiores players consumidores de biomassa de origem florestal e do processo industrial da madeira no Rio de Janeiro na forma de mitigação das emissões de carbono e o uso de fonte de energia limpa e de suprimento energético, bioeletricidade e descarbonização industrial.

Utilizamos como metodologia de trabalho uma análise do cenário de Rio de Janeiro em relação aos maiores consumidores de biomassa para bioeletricidade e descarbonização industrial.

Este Relatório visa informar as partes interessadas sobre quais são os maiores players consumidores de biomassa no Rio de Janeiro. Assim trabalhamos com uma moderna metodologia de avaliação dos maiores consumidores para uso energético ou para mudança da matriz energética no Estado. Objetivo analítico primário:

Análise intersetorial : avaliação integrativa de cenários das interações entre partes da cadeia de suprimentos dos vinte maiores setores de consumo de biomassa para geração de energia.



Finalidade analítica secundária: Avaliação do mercado do Rio de Janeiro do consumo de biomassa de matéria-prima : Avaliação de potenciais recursos de matéria-prima que podem ser produzidos pelo setor florestal e da madeira para atender o mercado de consumo.

As principais características do Relatório são: Apresentar graficamente os 50 maiores players consumidores de biomassa dos setores industriais de Alumínio, Amônia e Fertilizantes, Avicultura e Abate de Aves, Cerâmica, Cervejeira, Cimenteira, Cooperativas de Grãos, Extrativa, Farmacêutica, Proteína Animal – Frigoríficos, Laticínios, Papel e Celulose, Petroquímico, Processamento Milho e Soja, Química, Siderúrgica, Têxtil e Vidro

O Relatório fornecerá informações úteis a todas as partes interessadas no setor de consumo de biomassa em vinte setores industriais.

1.7. Plataforma de dados do mercado de biomassa. A Brasil Biomassa desenvolveu para grandes grupos industriais um amplo e detalhado de mapeamentos dos tipos de biomassa (florestal/madeira, agricultura/agroindustrial e sucroenergético) dos produtores f com um banco de dados (cadastramento com todos os dados societários e produção) de unidades industriais em todos os estados comportando mais de 767.267 empresas produtoras dos tipos de biomassa (florestal/madeira, agricultura/agroindustrial e sucroenergético):

1. Banco de dados com 44.788 players produtores do setor florestal brasileiro.
2. Banco de dados com 91.515 players produtores do setor do processo industrial da madeira no Brasil.
3. Banco de dados com 4.375 players produtores do setor de laminação e painés de madeira no Brasil
4. Banco de dados com 7.497 players produtores do setor de embalagens de madeira no Brasil.
5. Banco de dados com 26.868 players produtores do setor de papel e celulose no Brasil.
6. Banco de dados com 172.797 players produtores do setor de móveis de madeira no Brasil.
7. Banco de dados com 97.652 players produtores do setor de biomassa da madeira no Brasil.
8. Banco de dados com 178.678 players produtores do setor de agricultura e agroindustrial Brasil.
9. Banco de dados com 142.097 produtores do setor sucroenergético brasileiro.

Utilizamos também como referência as bases de dados estatísticos dos principais organismos dedicados à tarefa de quantificação destes parâmetros no Brasil que destacamos: IBGE, do Governo Federal - Secretaria de Assuntos Estratégicos. Instituto de Pesquisa Econômica Aplicada, do Ministério do Planejamento, Orçamento e Gestão – MP. Produção da Extração Vegetal e da Silvicultura do IBGE. Serviço Florestal Brasileiro. Sebrae. Cenbio. Embrapa. Associação Produtores de Florestas Plantadas e ABIB Associação Brasileira das Indústrias de Biomassa e Energia Renovável.

No que tange os players consumidores de biomassa e de energia o nosso banco de dados comporta 306.151 grandes empresas no mercado brasileiro.

Todos os dados das empresas (produtoras e consumidoras) constam em anuários e planilhas (CNPJ – Nome da empresa – Endereço complete da empresa – Telefone de contato – E-mail – URL – Estrutura societária da empresa e dos diretores - CNAE – Situação cadastral – Natureza jurídica– Regime Tributário – Porte da empresa – Capital social - faturamento ). Bem como os anuários dos players desenvolvidos com base na estrutura societária da empresa e o porte empresarial e no faturamento estimados dos grandes produtores e consumidores.

1.8.Mapeamentos suprimento biomassa desenvolvidos pela Brasil Biomassa – Clientes Brasil A Brasil Biomassa fundada em 2004, com sede em Curitiba e filial em São Paulo é uma empresa líder na área de consultoria de desenvolvimento projetos sustentáveis para descarbonização industrial com uma fonte zero carbono e do mapeamento dos tipos de biomassa para geração de energia e na engenharia e tecnologia industrial.

Atuamos no segmento empresarial para implantação de plantas industriais sustentáveis (caldeira industrial em co-geração de energia, briquete, pellets, biocarbono, torrefação da biomassa energética) com uma consultoria especializada em mapeamento do potencial e disponibilidade de biomassa da colheita florestal e do processo industrial da madeira, resíduos da agricultura e do beneficiamento agroindustrial e sucroenergético, viabilidade econômica e crédito carbono.

## **BRASIL BIOMASSA CONSULTORIA ENGENHARIA**

### **MAPEAMENTO DOS TIPOS BIOMASSA**

A Brasil Biomassa fundada em 2004, com sede em Curitiba e filial em São Paulo é uma empresa líder na área de consultoria de desenvolvimento projetos sustentáveis para descarbonização industrial com uma fonte zero carbono e do mapeamento dos tipos de biomassa para geração de energia e na engenharia e tecnologia industrial.

Atuamos no segmento empresarial para implantação de plantas industriais sustentáveis (caldeira industrial em co-geração de energia, briquete, pellets, biocarbono, torrefação da biomassa energética) com uma consultoria especializada em mapeamento do potencial e disponibilidade de biomassa da colheita florestal e do processo industrial da madeira, resíduos da agricultura e do beneficiamento agroindustrial e sucroenergético, viabilidade econômica e crédito carbono.

Com projetos de descarbonização para o setor industrial, com a engenharia especializada para a mudança da matriz energética industrial que utilizam os combustíveis fósseis como os derivados do petróleo (coque, GLP), carvão, gás natural para o uso energético com a biomassa. Com projetos de descarbonização para as indústrias que pretendam em utilizar a tecnologia do biocarvão energético utilizando os resíduos sucroenergético, agrícolas e agroindustriais, da torrefação da biomassa de todos os tipos de biomassa para fins energético, bioenergia avançada com inovadora tecnologia de caldeira industrial para geração de energia térmica e aquecimento industrial, os projetos energéticos com o uso da agrobomassa utilizando os resíduos agrícolas e do beneficiamento agroindustrial, o biogás com digestor para fins de bioeletricidade, briquete de madeira e resíduos agrícolas e pellets de todos os tipos de madeira e resíduos da agricultura, agroindustrial e sucroenergético.

Sempre atenta às tendências e demandas energéticas visando o carbono zero, a Brasil Biomassa atua com uma inovadora tecnologia industrial de aproveitamento da biomassa e uma expertise de gerenciamento, engenharia e implantação sendo referência na implementação de projetos sustentáveis de energia de alta performance.



A Brasil Biomassa tem uma consultoria especializada em mapeamento energético, visando a excelência em qualidade, contribuindo com o setor industrial de maneira ética e produtiva. E as nossas soluções energéticas são fundamentais para o desenvolvimento sustentável do setor empresarial especialmente:

Estudo de viabilidade econômica avaliando todos os custos (avaliação dos preços da matéria-prima e do transporte e da logística), gerando uma planilha com resultado financeiro para viabilizar a mudança de combustível e os benefícios com a geração de crédito de carbono.

Avaliação rigorosa dos tipos de matéria-prima (com laudo em laboratório de biomassa e energia sobre a composição físico-química) que podem ser utilizados (passivo ambiental ou com baixo uso comercial) com um descritivo de mapeamento da potencialidade da biomassa para facilitar a estratégia da empresa na mudança da matriz energética por uma fonte energética zero carbono e limpa e renovável.

Mapeamento de todos os tipos de matéria-prima do setor florestal e processo industrial da madeira da silvicultura e do extrativismo, do setor agrícola (palha) e beneficiamento agroindustrial e sucroenergético em região delimitada para garantia contínua do fornecimento do combustível energético para a empresa.

Sendo a principal empresa do setor de consultoria e engenharia e tecnologia industrial agregando mais de 22 profissionais na área de engenharia industrial e florestal, processo e estudo de mercado, economia e planejamento estratégico, marketing internacional e na gestão de desenvolvimento negócios sustentáveis.

A Brasil Biomassa com vasta expertise de sua equipe de gerenciamento, engenharia, fabricação e implantação sendo referência na criação e implementação de projetos sustentáveis de alta performance (zero carbono) integrados para a indústria.

Modalidades de trabalho: Tecnologias industrial, produtos e sistemas EPC – Gerenciamento e Mapeamento Fornecimento de Biomassa para geração de energia carbono zero ou mudança matriz energética > Tecnologia Industrial > Engenharia > Equipamentos > Equipamentos de energia (caldeira) biomassa, biocarvão e pellets.

Somos a única empresa especializada no desenvolvimento projetos e estudos envolvendo agrobiomassa para descarbonização industrial (mudança da matriz energética dos combustíveis fósseis, carvão, coque e gás natural para projetos energéticos utilizando como fonte os resíduos da agricultura e agroindustrial (palha do milho, soja, trigo, feijão e da biomassa do café, algodão, arroz, açaí, amendoim, coco babaçu, coco verde,, dendê e das gramíneas). Trabalhamos com empresários, empreendedores, desenvolvedores de projetos, investidores, empresas que pretendem em mudar a sua matriz energética nos últimos 16 anos para uma fonte zero carbono (descarbonização industrial).

Implantamos com sucesso empresarial e encontra-se pleno funcionamento no Brasil mais de nove unidades industriais de produção de pellets de madeira e de biopellets da cana-de-açúcar de qualidade internacional, com uma produção anual de 380.000 toneladas gerando 600 empregos sustentáveis no mercado brasileiro.

A Brasil Biomassa desenvolve(u) mais de 150 projetos industriais sustentáveis atuando desde o desenvolvimento do plano estratégico de negócios, mapeamento de fornecimento de matéria-prima florestal e da madeira, agricultura e agroindustrial e sucroenergético, estudo do sistema de transporte e logística de exportação.

Estudo de licenciamento ambiental, de viabilidade econômica com o melhor resultado financeiro e projeto de financiamento nacional ou internacional com a agência de fomento da Itália, engenharia básica, executiva, certificação nacional e internacional do produto e plano estrutural de marketing.

A Brasil Biomassa possui um canal especializado em projetos customizados e nossa equipe de engenharia e técnicos estão aptos a desenvolver as melhores soluções, nas mais diversas especificações, atendendo a necessidade, garantido maiores ganhos e conseqüentemente maior produtividade.

Possuímos um grande know-how no mercado de desenvolvimento de projetos customizados de aproveitamento da biomassa com mapeamento e sua potencialidade por região e estados e por segmento, contando com profissionais com mais 30 anos de experiência. Mapeamento do potencial de biomassa e players consumidores:

# PLANTA INDUSTRIAL WOODPELLETS DESENVOLVIDA PELA BRASIL BIOMASSA EM PLENO FUNCIONAMENTO E MAPEAMENTO BIOMASSA ADAMI MADEIRAS SANTA CATARINA



A Brasil Biomassa estruturou um modelo de negócio para implantação da maior unidade de produção de pellets com da matéria-prima madeira de pinus em Caçador Santa Catarina para a Adami Madeiras (empresa madeireira, papel para embalagens, embalagens de papelão ondulado, madeiras de pinus serradas e beneficiadas, florestal e pasta química mecânica) com capacidade de 55.000 ton/ano, visando capturar as oportunidades geradas pelo cenário de demanda crescente no consumo de pellets para geração de energia no Brasil e no mundo (aquecimento residencial e industrial) para descarbonização industrial.

A Brasil Biomassa desenvolveu com sucesso para a empresa Adami Madeiras a maior unidade industrial no Estado de Santa Catarina utilizando a de matéria-prima de tora, serragem de pinus produção de pellets em Caçador com capacidade de 55.000 ton./ano.



Contratou a Brasil Biomassa para o a gestão segura no desenvolvimento da unidade industrial com o desenvolvimento de um mapeamento de fornecimento de matéria-prima na região oeste de Santa Catarina .

Indicamos no mapeamento a oportunidade técnica de instalação da planta com segurança no aproveitamento e utilização dos resíduos florestais após colheita da madeira de pinus na região de Caçador em Santa Catarina.

Quantificamos os tipos de resíduos biomassa florestal e da madeira na região e um levantamento detalhado dos preços do cavaco limpo e sujo, maravalha e serragem. Os resultados foram utilizados no aproveitamento da biomassa para a planta industrial e para geração de energia.

O volume total estimado para esta região de Caçador é de 742.757,87m<sup>3</sup> de madeira o que representa 9,7% do volume total estimado na região.

Os volumes por sortimentos apresentados acima mostram um grande quantitativo na região de madeira de pinus para atender a planta industrial da empresa.

Como esperado, os resultados revelam que a maior produção advém de plantios acima de 15 anos de idade com 498.116,85 m<sup>3</sup> totais. A região que desenvolvemos o mapeamento possui maior representatividade em extensão de reflorestamentos e volume de madeira e um quantitativo residual para suprimento da unidade de produção de pellets.

O mapeamento do potencial de biomassa desenvolvido pela Brasil Biomassa é uma ferramenta valiosa para o setor industrial com o aproveitamento biomassa zero carbono. Desenvolvemos um estudo técnico mapeando e avaliando a logística de aproveitamento dos tipos de biomassas renováveis e de origem sustentável florestal e da madeira com a finalidade de atender a demanda de matéria-prima da maior planta industrial de pellets em Santa Catarina. Nosso estudo visou aproveitamento dos resíduos florestais e da madeira (com reflorestamento, manejo e certificação FSC) com a finalidade de composição de matéria-prima para a planta industrial.



A Brasil Biomassa desenvolveu um estudo estratégico de negócios e de viabilidade econômica e financeira, projeto básico de engenharia (engenharia conceitual e de detalhamento com avaliação Capex e Opex) e dimensionamento da estrutura industrial e o plano de marketing para exportação de pellets para a Itália e o credenciamento e a venda (leilões) da produção industrial para a BRF (aquecimento dos aviários) e do produto final .

CLIENTE: ADAMI MADEIRAS

PRODUTO: WOODPELLETS

TECNOLOGIA: INTERNACIONAL

CERTIFICAÇÃO: INTERNACIONAL

LOCALIZAÇÃO PLANTA: I CAÇADOR

ESTADO: SANTA CATARINA

PRODUÇÃO INDUSTRIAL: 55.000 TON./ANO



# MAPEAMENTO DOS TIPOS DE BIOMASSA PARA SUPRIMENTO ENERGÉTICO NA REGIÃO NORTE DESENVOLVIDO PELA BRASIL BIOMASSA PARA GRUPO AMAGGI AGROINDUSTRIAL



A Brasil Biomassa esta desenvolvendo para o Grupo Amaggi um mapeamento dos tipos de biomassa florestal e da madeira, agroindustrial e sucroenergético com planilhas e dados quantitativos da disponibilidade de biomassas para atender a demanda energética em Itacoatiara na Região Norte. Avaliamos a biomassa com o acesso comercial tipificando a sua disponibilidade e um preço por fonte produtiva (custo por fonte) e estudo futuro de viabilidade econômica, bem como a tendência de disponibilidade futura.

Este estudo técnico envolveu dados sobre a produção e o uso da biomassa para fins de energia para descarbonização industrial da empresa. Avaliamos a importância da produção e do uso da biomassa como uma fonte energética zero carbono. Avaliação técnica e econômica da utilização da biomassa florestal residual de eucalipto e do processo industrial da madeira. Além da abrangência do potencial de biomassa de outras culturas no Amazonas, Pará, Roraima, Rondônia e Amapá.

Comporta em nosso banco de dados mais de 6.700 empresas cadastradas que atuam na área florestal e do setor de processamento industrial da madeira mais de 14.000 empresas cadastradas do setor da agricultura, do beneficiamento agroindustrial que trabalham com a cultura do açaí, castanha do pará, macaúba, mandioca, palma, milho, feijão e soja e sucroenergético.

Desta forma foi efetuada a avaliação do valor energético da biomassa, a quantificação dos recursos disponíveis e a valorização de externalidades.

Este trabalho desenvolveu ainda um levantamento de dados acerca da situação atual de aproveitamento florestal e industrial e dos resíduos, no sentido de projetar cenários e perspectivas.

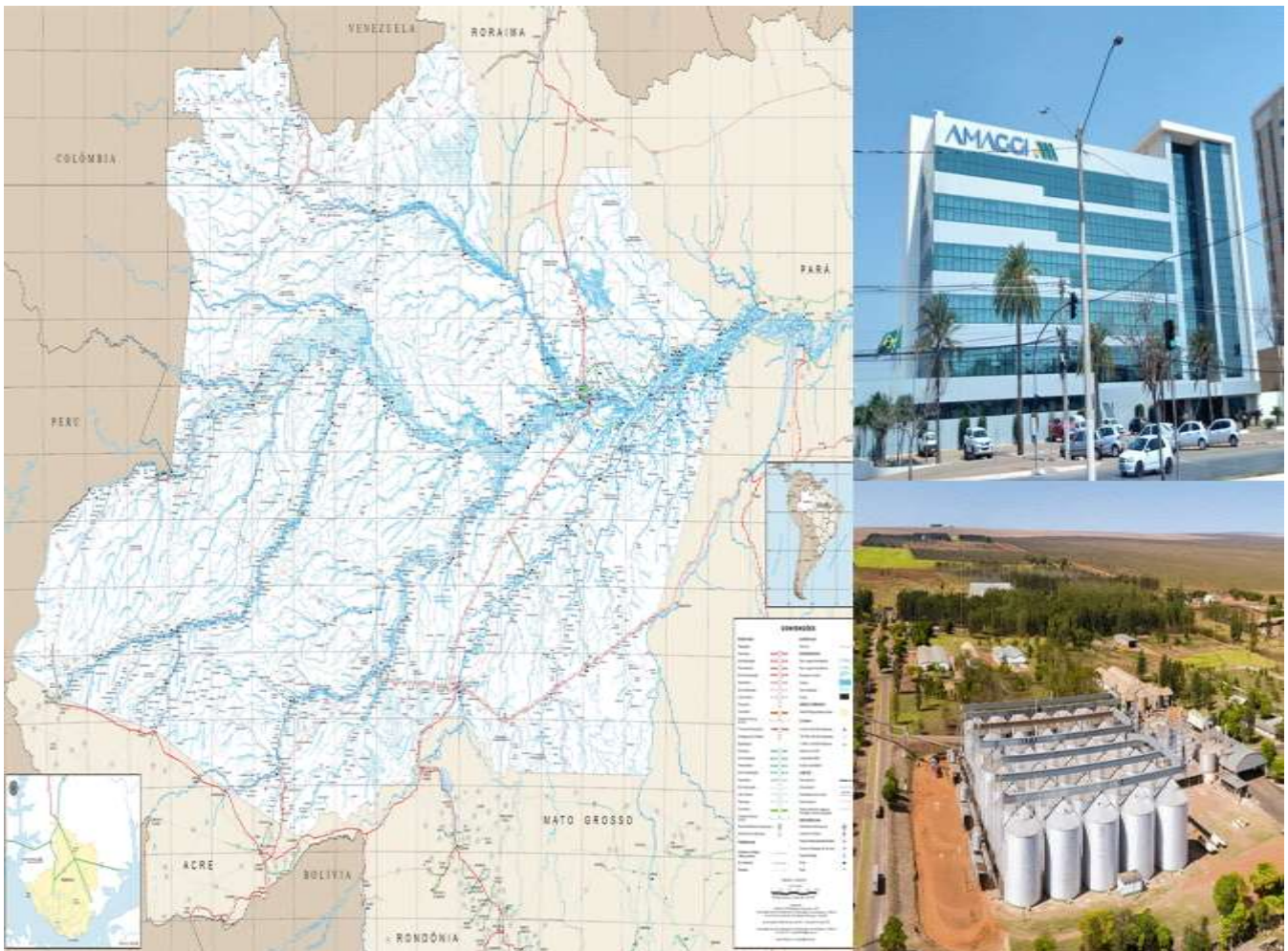
Nosso trabalho foi estruturado em torno de estratégias para descarbonização industrial por biocombustíveis renováveis como a biomassa através de um mapeamento de disponibilidade, potencialidade e de fornecimento de biomassa. carbono zero para:

Reduzir a demanda por produtos intensivos em carbono no setor por meio da economia circular, inclusive por meio da simbiose industrial com o uso energético da biomassa. Mudar a fonte de geração de energia/vapor com uso dos combustíveis fósseis pela biomassa/bioenergia utilizando os tipos de matéria-prima do setor florestal (origem de manejo e reflorestamento) e do processo industrial da madeira (certificada) de pinus ou eucalipto. Como adicional a este estudo técnico, desenvolvemos um relatório em planilha com os principais produtores de biomassa (processada) e produtores florestais em planilha dos players com dados da empresa, localização completa e o nome do responsável pela empresa para a aquisição da biomassa para geração de energia.

Como adicional desenvolvemos um relatório em planilha com os principais produtores de biomassa (processada) e produtores florestais em planilha dos players com dados da empresa, localização completa e o nome do responsável pela empresa para a aquisição da biomassa para geração de energia.



CLIENTE: AMAGGI AGROINDUSTRIAL  
PROJETO : MAPEAMENTO BIOMASSA  
REGIÃO DO ESTUDO: REGIÃO NORTE  
ESTADOS: ACRE AMAPÁ AMAZONAS PARÁ RORAIMA RONDÔNIA  
LOCALIZAÇÃO PLANTA: IITACOATIARA  
ESTADO: AMAZONAS  
SUPRIMENTO MAPEADO: 250.000 TON./ANO





## MAPEAMENTO DOS TIPOS DE BIOMASSA PARA PLANTA INDUSTRIAL AGROPELLETS NO CEARÁ DESENVOLVIDO PELA BRASIL BIOMASSA PARA AMÊNDOAS DO BRASIL



A Brasil Biomassa desenvolveu com sucesso para a empresa Amêndoas do Brasil um projeto conceitual para a implantação de uma unidade industrial de pellets com a biomassa da castanha do caju e bambu no Estado de Ceará. Contratou a Brasil Biomassa para o a gestão segura no desenvolvimento da unidade industrial com o desenvolvimento de um mapeamento de fornecimento de matéria-prima. Desenvolvemos um mapeamento no Ceará, Piauí, Rio Grande do Norte, Pernambuco e a Paraíba.

No Ceará desenvolvemos um estudo técnico nos 184 municípios dividido em 20 microrregiões destacando-se o potencial de biomassa nas Regiões metropolitanas de Fortaleza e do Cariri. Este é o primeiro mapeamento que foi desenvolvido com o uso da biomassa do bambu no Brasil. Uma alternativa de material ecologicamente viável e sustentável uma vez que seu cultivo tem bom rendimento de material para uso no processo industrial de pellets. Outro ponto de destaque do bambu é sua contribuição para retirada de toneladas de gás carbônico do ar atmosférico, pois ele tem um alto consumo deste gás.

Isto ocorre principalmente durante seu desenvolvimento, e como há regularmente novas brotações e colmos novos em crescimento, sua contribuição é relativamente uniforme e muito significativa. Outro tipo de biomassa que mapeamento foi a castanha de caju. Essa cultura tem uma grande importância econômica para a região e em nosso mapeamento encontramos mais de 300 mil produtores no Nordeste.

Desta forma foi efetuada a avaliação do valor energético da biomassa, a quantificação dos recursos disponíveis e a valorização de externalidades. Nosso trabalho foi estruturado em torno de estratégias para aproveitamento da biomassa da castanha do caju e do bambu através do mapeamento de disponibilidade, potencialidade e de fornecimento (segurança energética) para a instalação da planta industrial. Como adicional a este estudo técnico, desenvolvemos um relatório com os principais produtores de biomassa da castanha do caju e do bambu em planilha dos players com dados da empresa, localização completa e o nome do responsável pela empresa para a aquisição da biomassa.

**CLIENTE: AMÊNDOAS DO BRASIL**

**PROJETO : MAPEAMENTO BIOMASSA**

**REGIÃO DO ESTUDO: CEARÁ**

**LOCALIZAÇÃO PLANTA: FORTALEZA**

**ESTADO: CEARÁ**

**SUPRIMENTO MAPEADO: 150.000 TON./ANO**





# PLANTA INDUSTRIAL WOODPELLETS E MAPEAMENTO BIOMASSA DESENVOLVIDA PELA BRASIL BIOMASSA CONSULTORIA ENGENHARIA PARA BAHIA FLORESTAL



A Brasil Biomassa desenvolveu um plano estrutural de negócios e de viabilidade econômica, reunião técnica diretiva para planejamento da planta industrial de produção de pellets de madeira e um mapeamento de fornecimento para garantia do projeto em Feira de Santana na Bahia. Desenvolvemos o projeto conceitual e detalhamento engenharia industrial (Capex Opex). Plano marketing e estudo logístico para exportação da produção industrial.

CLIENTE: BAHIA FLORESTAL

PRODUTO: WOODPELLETS TECNOLOGIA: INTERNACIONAL

LOCALIZAÇÃO PLANTA: FEIRA DE SANTANA ESTADO: BAHIA

PRODUÇÃO INDUSTRIAL: 36.000 TON./ANO

# PLANTA INDUSTRIAL WOODPELLETS DESENVOLVIDA PELA BRASIL BIOMASSA E MAPEAMENTO PARA BIOPELLETS BRASIL GRUPO BERTIM SÃO PAULO EM FUNCIONAMENTO



A Brasil Biomassa desenvolveu para a empresa Biopellets Brasil Importação e Exportação Ltda, do grupo Bertim Bioenergia a maior unidade industrial de pellets (Lins) no Estado de São Paulo com uma planta de capacidade de 72.000 ton./ano. Contratou a Brasil Biomassa para a gestão segura no desenvolvimento da unidade industrial com o desenvolvimento do mapeamento de fornecimento de matéria-prima em São Paulo.

Desenvolvemos um estudo técnico prospectando, mapeando e avaliando a logística de aproveitamento da biomassa de origem da colheita e extração florestal (áreas com manejo e reflorestamento e certificação florestal) e do processo industrial da madeira e de outras culturas da região como o bagaço da cana-de-açúcar e sorgo sacarino com a finalidade de atender a demanda e o suprimento de matéria-prima da planta industrial de pellets.



O mapeamento comprovou uma totalidade disponível de matéria-prima de 150.000 ton. (cavaco de madeira, serragem e maravalha) de eucalipto e 180.000 ton. (bagaço da cana-de-açúcar e sorgo) em Bauru (garantia contratual) para suprimento da planta .

Desenvolvemos um estudo prévio de viabilidade técnico-econômica com todos os tipos de matérias-primas, avaliando os custos e os preços para o melhor retorno econômico para a empresa. Desenvolvemos uma análise econômica dos tipos de biomassa, os dados referentes a custos de produção, disponibilidade e de venda. Trabalhamos com dados de cooperativas, usinas e dos produtores florestais e da madeira do estado de São Paulo.. Uma alternativa que trabalhamos foi o suprimento de biomassa de eucalipto de floresta energética da empresa e dos produtores da região de Bauru. Desenvolvemos um inventário florestal avaliando o número de árvores por hectare, material genético selecionado, espaçamento reduzido e ciclo curto com maior produção de biomassa por área em menor espaço de tempo. Nosso trabalho foi estruturado em torno de estratégias para aproveitamento dos tipos de biomassa com um mapeamento de disponibilidade, potencialidade e de fornecimento (segurança energética) para a planta industrial. Como adicional a este estudo técnico, desenvolvemos um relatório com os principais produtores de biomassa em São Paulo em planilha dos players com dados da empresa,

A Brasil Biomassa desenvolveu um plano estrutural de negócios e de viabilidade econômica, reunião técnica diretiva para planejamento da planta industrial para a implantação da maior unidade industrial de pellets de madeira em São Paulo com a produção anual de 72.000 ton. para a Biopellets Brasil do grupo Bertim. Atuamos na Engenharia industrial para estruturação do projeto e do dimensionamento da planta industrial e na atuação como EPC – Na engenharia de projetos com uma linha de equipamentos de pellets com linha de crédito internacional. Atuamos na engenharia conceitual do projeto com um completo estudo de viabilidade financeira, calculando a taxa de retorno e o payback do empreendimento.

Além de todas as estimativas de CAPEX e OPEX, no projeto básico também são contemplados os balanços de massa, balanços de vapor e balanços hídricos, a relação dos equipamentos e construções necessárias, o layout da indústria, os levantamentos e o cronograma de engenharia. Reunião internacional produtores de equipamentos na Itália visita executiva na Italiana Pellets. Projeto Financiamento BNDES. Plano marketing para e exportação Europa.

# PROJETO INTERNACIONAL DE CO-GERAÇÃO DE ENERGIA NA ÁFRICA DO SUL DESENVOLVIDO PELA BRASIL BIOMASSA CONSULTORIA PARA BUILDING ITÁLIA



A Brasil Biomassa foi contratada pela Building da Itália para atuação consultiva no Projeto MKUZE – África do Sul palha da cana de açúcar para o processo de geração de energia térmica. A nova central Mkuze seguirá a legislação sul-africana de “Small Scale Boilers”, a qual impõe um limite de 50 MWt PCI de entrada com uma central de energia. Avaliando o sistema de caldeira industrial, limpeza a seco da palha, enfardamento e energia com o uso da palha.

CLIENTE: BUILDING

PROJETO : CO-GERAÇÃO CANA-DE-AÇÚCAR

PAÍS DO PROJETO: AFRICA DO SUL

LOCALIZAÇÃO PLANTA: AFRICA DO SUL

PROJETO ESTRUTURAL : CO-GERAÇÃO DE ENERGIA PALHA CANA-DE-AÇÚCAR

# MAPEAMENTO BIOMASSA E PROJETOS BRIQUETES BMG GRUPO SANTA CATARINA



A Brasil Biomassa desenvolveu grupo financeiro BMG um projeto industrial para a implantação da unidade de produção de briquete com capacidade de 84.000 ton. por ano com o uso de serragem e resíduos florestais na região próxima ao Porto de Imbituba Santa Catarina. D

esenvolvemos um estudo viabilidade econômica e um mapeamento de fornecimento num raio de 250 km para atender a demanda de produção da unidade industrial de briquete. Nossos dados foram coletados junto a SEAB-SC e dos produtores florestais e indústrias do processamento industrial da madeira e desenvolvemos o mapeamento do potencial de biomassa para suprimento industrial. Realizamos um diagnóstico da base florestal em torno do município de Imbituba, em um raio de 250 km, tendo como seguintes objetivos específicos:

1. Desenvolvimento de um mapa de suprimento dos produtores florestais com reflorestamentos do gênero Pinus, apresentado as classes de idade (5-10 anos, 10-15 anos e >15 anos).



2. Quantificamos o potencial de biomassa florestal e da madeira em torno do município de Imbituba para suprimento da planta industrial;
3. Simulamos o estoque de volume de madeira por classe etária através do simulador SISPINUS;
4. Estimamos o volume total estocado na região com um potencial anual de 300.000 toneladas de biomassa florestal e da madeira.

Desenvolvemos o mapeamento em vinte e oito municípios em Santa Catarina e um levantamento junto a 300 indústrias de processamento da madeira e dos produtores florestais.

O presente trabalho contemplou, um potencial de 300.000 toneladas anuais de biomassa disponível na região para o desenvolvimento de projetos industriais sustentáveis e energéticos dividido em cinco municípios para o desenvolvimento da planta industrial.

O mapeamento do potencial de biomassa para suprimento da planta industrial desenvolvido ao grupo financeiro BMG pela Brasil Biomassa é uma ferramenta valiosa para o setor industrial com o aproveitamento seguro da biomassa zero carbono.





# PLANTA INDUSTRIAL WOODPELLETS E DE MAPEAMENTO DESENVOLVIDA PELA BRASIL BIOMASSA CONSULTORIA PARA BUTIA PELLETS NO RIO GRANDE DO SUL EM PLENO FUNCIONAMENTO



A Brasil Biomassa desenvolveu com sucesso para a empresa Butiá Pellets um projeto conceitual para a implantação de uma unidade industrial de pellets (em pleno funcionamento) com a biomassa de pinus e eucalipto com capacidade anual de 36.000 toneladas no Rio Grande do Sul. A empresa após o projeto estrutural de negócios, do estudo de viabilidade econômica e do diagnóstico florestal na região decidiu pela implantação da primeira unidade industrial sustentável em Butiá no Rio Grande do Sul.

Com aproveitamento da matéria-prima (florestal e industrial) para produção de pellets. Contratou a Brasil Biomassa para o a gestão segura no suprimento de matéria-prima.

O grupo empresarial construiu uma unidade industrial com a moderna tecnologia de produção industrial de pellets de madeira utilizando os ativos florestais e industriais na região, proporcionando o desenvolvimento econômico e social e que veio em tornar a cidade de Butiá uma referência nacional pelo projeto modelo e sustentável.

Desenvolvemos o mapeamento na região, trabalhando diretamente com empresa do polo florestal e da madeira e as comunidades rurais (pequeno empresários do setor florestal). Com o desenvolvimento do mapeamento a empresa teve segurança e garantia com acordos comerciais e parceria com produtores locais (ativos florestais e industriais) para fornecimento de aquisição de matéria-prima para a unidade industrial.

Desenvolvemos um levantamento do potencial de biomassa nos municípios de Guaíba, Barra do Ribeiro, Butiá, Arroio dos Ratos, Mariana Pimentel, Eldorado do Sul, Minas do Leão, Pântano Grande, São Jerônimo, Tapes, Charqueadas, Dom Feliciano, Barão do Triunfo, General Câmara, Triunfo, Sentinela do Sul, Cerro Grande do Sul, Cachoeira do Sul, Sertão Santana, Rio Pardo, Encruzilhada do Sul, Camaquã, Viamão, Porto Alegre, Amaral Ferrador, Bagé, Caçapava do Sul, Candelária, Cristal, São Lourenço, Santana da Boa Vista, São Sepé e Vila Nova do Sul. No relatório analítico do mapeamento de suprimento avaliamos as operações florestais (manejo, reflorestamento e manejo) na região constatando uma base de 169 mil hectares certificados.

A Brasil Biomassa desenvolveu um plano estrutural de negócios e de viabilidade econômica, reunião técnica diretiva para planejamento da planta industrial de aproveitamento da biomassa florestal e da madeira na região de Butiá no Rio Grande do Sul utilizando uma linha de equipamentos nacionais e internacionais. Projeto conceitual e detalhamento engenharia industrial (Capex Opex). Projeto Financiamento BRDE. Plano marketing e exportação Europa.

CLIENTE: BUTIA WOODPELLETS

PRODUTO: WOODPELLETS

TECNOLOGIA: INTERNACIONAL CERTIFICAÇÃO: INTERNACIONAL

LOCALIZAÇÃO PLANTA: BUTIÁ

ESTADO: RIO GRANDE DO SUL

PRODUÇÃO INDUSTRIAL: 36.000 TON./ANO

# PLANTA INDUSTRIAL WOODPELLETS E DE MAPEAMENTO DESENVOLVIDA PELA BRASIL BIOMASSA CONSULTORIA PARA CARAÍBA BIOENERGY SANTA CATARINA EM PLENO FUNCIONAMENTO



A Brasil Biomassa desenvolveu para a empresa Caraíba Bioenergy (em pleno funcionamento) na cidade de Seara em Santa Catarina de uma planta industrial compacta de processamento de pellets de madeira com a capacidade de produção de 24.000 mt/ano. Desenvolvemos o plano estrutural de negócios, o projeto conceitual de engenharia e de viabilidade econômica para o planejamento estratégico da planta industrial.



Desenvolvemos um mapeamento de suprimento de biomassa na Microrregião do Alto Uruguai Catarinense (município de Seara) avaliando o quantitativo de resíduos nos municípios de Alto Bela Vista, Arabutã, Concórdia, Ipira, Ipumirim, Irani, Itá, Jaborá, Lindóia do Sul, Peritiba, Piratuba, Presidente Castello Branco, Seara e Xavantina. No mapeamento avaliamos o potencial dos resíduos florestais gerados na região (descartado durante a extração) e os resíduos do manejo florestal e tratos silviculturais. E resíduos da colheita florestal (galhos, topos, folhas, ramos, tocos, casca, parte superior da árvore, partes quebradas da árvore, toras que não atingiram dimensões mínimas). A utilização dos resíduos pela empresa produtora de pellets é uma estratégia para uma produção industrial mais limpa e renovável que busca a maior sustentabilidade no sistema produtivo e industrial, do uso racional dos recursos e da redução dos impactos ambientais negativos. A produção mais limpa da empresa é a aplicação contínua de uma estratégia ambiental preventiva e integrada, empregada no processo industrial, para aumentar a “eco-eficiência” da produção de woodpellets.

Nosso mapeamento norteou um quantitativo de 100.000 ton. ano de resíduos da colheita florestal da região (tocos altos das árvores colhidas. galhos grossos das copas das árvores colhidas. ponteiros de fuste abaixo de um dado diâmetro pré-estabelecido para o destope). Também quantificamos mais de 80.000 ton. de resíduos do processo industrial da madeira (serragem, cavaco limpo e maravalha) para a produção de pellets com qualidade internacional.

A Brasil Biomassa desenvolveu um plano estrutural de negócios e de viabilidade econômica e um mapeamento de biomassa na Microrregião do Alto Uruguai Catarinense (município de Seara) onde quantificamos mais de 80.000 ton. de resíduos (serragem, cavaco limpo e maravalha) para a produção de pellets com qualidade internacional. Projeto conceitual e detalhamento engenharia industrial (Capex Opex). Projeto Financiamento BRDE. Plano marketing.

**CLIENTE: CARÁIBA BIOENERGY**

**PRODUTO: WOODPELLETS TECNOLOGIA: INTERNACIONAL**

**LOCALIZAÇÃO PLANTA: SEARA ESTADO: SANTA CATARINA**

**PRODUÇÃO INDUSTRIAL: 28.000 TON./ANO**

# MAIOR PLANTA INDUSTRIAL MUNDIAL BIOPELLETS E DE MAPEAMENTO DA CANA-DE-AÇÚCAR DESENVOLVIDA PELA BRASIL BIOMASSA CONSULTORIA COSAN BIOMASSA EM PLENO FUNCIONAMENTO



A Brasil Biomassa desenvolveu para a Cosan Biomassa do Grupo Raizen um mapeamento de produtores e do potencial de biomassa do setor sucroenergético no Estado de São Paulo. Contratou para a gestão segura no desenvolvimento da unidade industrial. A utilização da biomassa da cana-de-açúcar na produção de biopellets é uma alternativa sustentável para agregar valor a biomassa e diminuir os impactos causados resíduos da colheita (palha) e da produção industrial (bagaço).

Trabalhamos com checagem de campo para confirmação dos dados coletados junto a Secretaria de Estado da Agricultura e do Abastecimento sobre os produtores da cana-de-açúcar (área de plantio e de colheita da cana-de-açúcar).

O nosso mapeamento tinha por objetivo identificar qualitativa o potencial e a disponibilidade de biomassa de cana-de-açúcar para uso na planta industrial de biopellets. As 172 usinas instaladas no estado correspondem a 42% do total brasileiro e foram responsáveis por 56% da cana moída nacionalmente.

De modo geral, os indicadores agrônômicos de disponibilidade de biomassa da cana-de-açúcar em São Paulo contemplou um potencial disponível de quase 4.800.000 toneladas de palha da cana-de-açúcar e de quase 2.780.000 toneladas de bagaço da cana-de-açúcar. Desenvolvemos um levantamento junto ao 172 usinas com dados sobre o potencial e a disponibilidade e quantitativo do bagaço e da palha da cana-de-açúcar com custos de matéria-prima e de transporte.

Estruturamos um modelo de negócio sustentável e inovador para implantação da maior unidade industrial mundial de processamento de biopellets com o uso da biomassa da palha e do bagaço da cana-de-açúcar em pleno funcionamento na cidade de Jaú Estado de São Paulo (175.000 mt/ano de produção industrial) para a Cosan Biomassa (joint-venture Sumitomo Corporation) do Grupo Raizen visando capturar as oportunidades geradas pelo cenário nacional e internacional de demanda crescente no consumo de bio/pellets para geração de energia térmica industrial (queima de aviários e aquecimento de grãos no Brasil e queima industrial em termoelétricas no âmbito internacional). Para o desenvolvimento de projetos industriais sustentáveis da empresa no trabalho técnico intitulado de “Potencial de Biomassa Sucroenergética no Estado de São Paulo”.

A Brasil Biomassa desenvolveu um plano estrutural de negócios e de viabilidade econômica, planejamento da planta industrial da maior unidade industrial mundial de biopellets da cana-de-açúcar em São Paulo com a produção anual de 175.000 ton. para a Cosan Biomassa do grupo Raizen. Atuamos na Engenharia industrial para estruturação do projeto e do dimensionamento da planta industrial

Estruturou um modelo de negócio sustentável e inovador para implantação da maior unidade industrial mundial de processamento de biopellets com o uso da biomassa da palha e do bagaço da cana-de-açúcar em pleno funcionamento na cidade de Jaú Estado de São Paulo.



Na engenharia de projetos com uma linha de equipamentos de pellets linha de crédito pelo Finep.

Na engenharia conceitual do projeto com um completo estudo de viabilidade financeira, calculando a taxa de retorno e o payback do empreendimento. Além de todas as estimativas de CAPEX e OPEX, no projeto básico também são contemplados os balanços de massa, balanços de vapor e balanços hídricos, a relação dos equipamentos e construções necessárias, o layout da indústria, os levantamentos e o cronograma de engenharia. Teste industrial de qualidade na Drax Energy UK e Dong Energy DI e Sumitomo JP.

CLIENTE: COSAN BIOMASSA

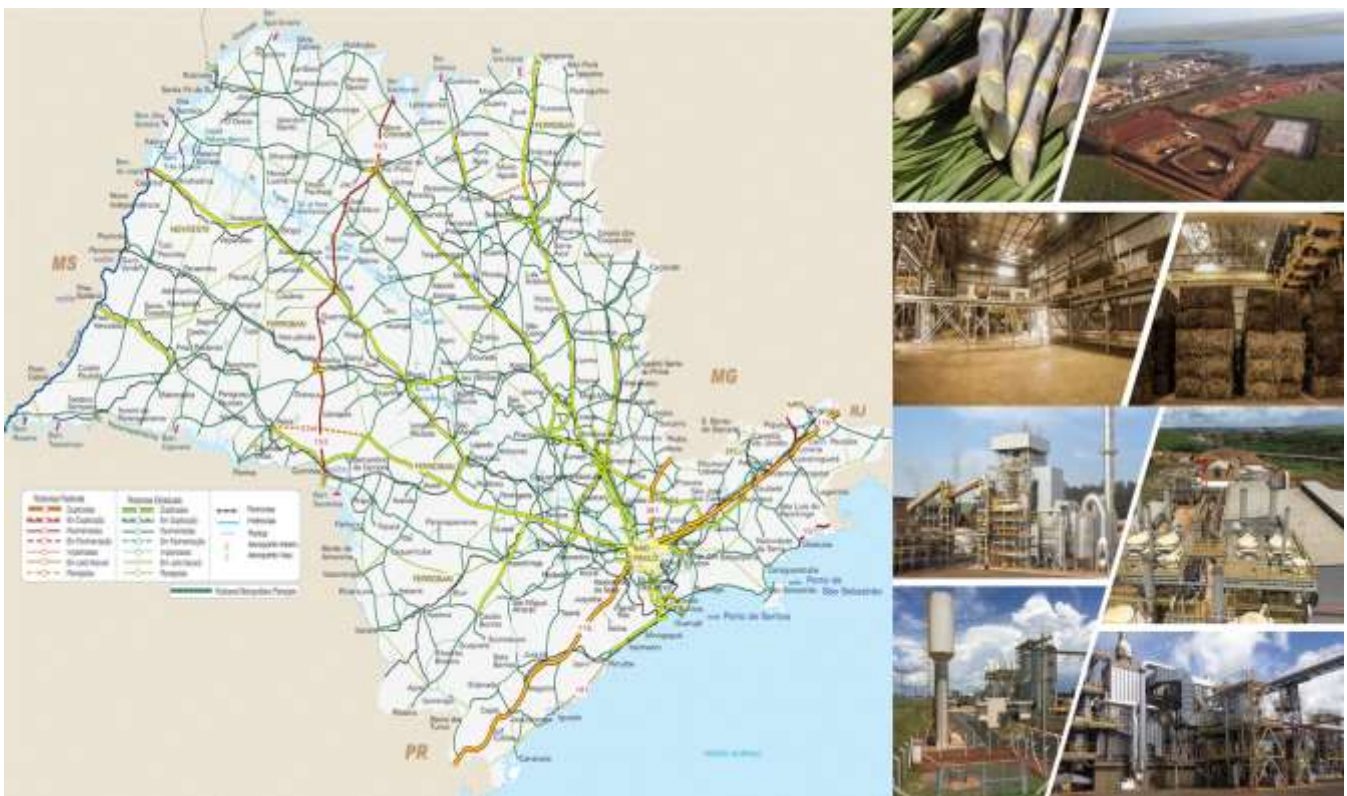
PRODUTO: BIOPELLETS

TECNOLOGIA: INTERNACIONAL

LOCALIZAÇÃO PLANTA: JAÚ

ESTADO: SÃO PAULO

PRODUÇÃO INDUSTRIAL: 144.000 TON./ANO



## PLANTA INDUSTRIAL WOODPELLETS E DE MAPEAMENTO DESENVOLVIDA PELA BRASIL BIOMASSA CONSULTORIA PARA DURATEX PAINÉIS DE MADEIRA



A Brasil Biomassa está desenvolvendo para o Grupo Duratex a maior empresa de painel e aglomerados uma unidade industrial de aproveitamento da biomassa florestal/industrial da Duratex (com a biomassa do pó de madeira, fibra com e sem resina, casca de eucalipto, folhas e galhos) para o desenvolvimento de um biocombustível para o uso energético em caldeira industrial. Trata-se de um projeto exemplar com o uso da casca de eucalipto que é um resíduo sem aproveitamento comercial.

A Brasil Biomassa Consultoria Engenharia Tecnologia está desenvolvendo um inovador projetos de produção de pellets para a maior indústria brasileira produtora de painéis de madeira industrializada (mdf/mdp) do hemisfério sul e líder do mercado brasileiro. A inovação do projeto industrial envolve o aproveitamento dos resíduos do processo industrial e florestal da indústria como a biomassa do pó de madeira, dos resíduos da fibra com e sem resina, da casca de eucalipto, folhas, ponteira e galhos) no desenvolvimento de um biocombustível para o uso energético em caldeira industrial (calor/vapor). Este é o primeiro projeto em termos de inovação tecnológica com aproveitamento dos resíduos (sem uso comercial ou passivo ambiental) do setor de produção de chapas de fibras de madeira e de painéis de madeira industrializada (mdf/mdp).



Trabalhamos ainda desenvolvimento do plano estrutural de negócios, estudo de viabilidade econômica, financiamento internacional na agência de fomento da Itália, projeto de engenharia industrial. Desenvolvemos para o grupo Duratex um plano estrutural de negócios e de viabilidade econômica, engenharia conceitual e de detalhamento industrial (Capax Opex) e o dimensionamento da planta industrial e estudo de mercado e uma linha de equipamentos internacionais. A unidade vai utilizar os resíduos do processo de painel de madeira (primeira planta do setor com uso de casca e resíduos de processo) para produção 36.000 ton./ano em São Paulo. O trabalho desenvolvido pela Brasil Biomassa visa garantir o fornecimento de biomassa para as necessidades energéticas como uma fonte segura de fornecimento com dados técnicos de produção e de disponibilidade de biomassa para a planta de pellets para queima em caldeira industrial.

CLIENTE: DURATEX

PRODUTO: WOODPELLETS TECNOLOGIA: INTERNACIONAL

LOCALIZAÇÃO PLANTA: BOTUCATU

ESTADO: SÃO PAULO

PRODUÇÃO INDUSTRIAL: 36.000 TON./ANO





# MAPEAMENTO DE BIOMASSA FLORESTAL E DA MADEIRA PARA IMPLANTAÇÃO DE PLANTA INDUSTRIAL WOODPELLETS DESENVOLVIDA PELA BRASIL BIOMASSA PARA ECB THE COLLEMAN GROUP



A Brasil Biomassa está desenvolvendo para a Empresa Catarinense de Biomassa o maior projeto industrial de produção de pellets em Santa Catarina. Desenvolvemos um mapeamento de biomassa da madeira de pinus em Otacílio Costa e Lages e 28 municípios para garantia do fornecimento de matéria-prima para o sucesso da planta industrial. Trabalhamos com os maiores players florestais e industriais ativos (contratados) de mais de 1.000.000 ton. de toras e de cavacos de pinus (manejo e FSC).

Mapeamento de Matéria-prima na região de Otacílio Costa que é um dos maiores polos florestais do Brasil. A madeira é a principal fonte econômica da região. Grandes oportunidades de negócios. O objetivo principal do relatório analítico de realizar um diagnóstico da base florestal em torno do município de Otacílio Costa, em um raio de 150 km a partir da sua sede municipal, tendo como premissa o alcance dos seguintes objetivos específicos:

Desenvolver um mapa de reflorestamentos do gênero Pinus, apresentado as classes de idade (5-10 anos, 10-15 anos e >15 anos).

Quantificar a área de reflorestamento para o município de Otacílio Costa e para o entorno de 150 km no centro do mesmo.

Simular o estoque de volume de madeira por classe etária. Estimar o volume total estocado no município de Otacílio Costa e seu entorno de 150 km. Discutir a situação florestal da região com base nos resultados gerados pelo diagnóstico.

A área do mapeamento tem como ponto de partida o centro do município de Otacílio Costa, localizado na região central do Estado de Santa Catarina. A área abrange um raio de 150 km (em linha reta do centro do município de Otacílio Costa), totalizando uma área de 7.030.678 hectares, dos quais 6.136.150 ha se encontram dentro dos limites do Estado de Santa Catarina (compreendendo 170 municípios catarinenses).

As maiores concentrações de reflorestamentos do gênero Pinus encontram-se na região do município de Otacílio Costa e na porção norte da área mapeada. O volume total de madeira estimado para a área do mapeamento é de 71.214.406,75m<sup>3</sup> de madeira, sendo este valor o volume total estimado.

CLIENTE: ECB THE COLLEMAN GROUP

PROJETO : MAPEAMENTO BIOMASSA

REGIÃO DO ESTUDO: OTACILIO COSTA

ESTADO: SANTA CATARINA

SUPRIMENTO MAPEADO: 1.000.000 TON./ANO

# MAPEAMENTO ÁREAS INDUSTRIAIS E PLANTA INDUSTRIAL BIOPELLETS CANA ENERGIA DESENVOLVIDA PELA BRASIL BIOMASSA CONSULTORIA ENGENHARIA PARA GRUPO EBX EIKE BATISTA



A Brasil Biomassa contratada pelo Grupo EBX Eike Batista para o desenvolvimento de um mapeamento de áreas plantações cana energia e no desenvolvimento de uma planta industrial híbrida para a produção de biopellets e de biogás a ser instalada no Porto de Açu no Rio de Janeiro. Foi realizado um diagnóstico da base produtora de cana de açúcar em torno do Superporto do Açu em São João da Barra, norte do Estado do Rio de Janeiro, envolvendo os estados de Rio de Janeiro, Espírito Santo e Minas Gerais, tendo como objetivos específicos.

Desenvolvimento um mapeamento de suprimento e fornecimento de matéria-prima da cana energia como alternativa adicional de suprimento da planta industrial de produção de biopellets. Quantificamos a área de produção de cana de açúcar e o potencial residual de palha e bagaço de cana e da possibilidade de mudança de plantio para a cana energia. Quantificamos de áreas disponíveis para as plantações de cana energia em quatro estados.



MAPEAMENTO ESTADO DO RIO DE JANEIRO. DISPONIBILIDADE: ÁREA DISPONÍVEL PARA PLANTAÇÃO CANA ENERGIA 101.342 HECTARES

POTENCIAL TOTAL CANA ENERGIA 5.115.931 TONELADAS QUANTITATIVO RESIDUOS BIOMASSA (28%) 2.432.460 TONELADAS

A área de estudo teve como ponto de partida o centro do município de município de São João da Barra, norte do Estado do Rio de Janeiro. A área abrangeu um raio de 100 á 300 km envolvendo os Estados do Rio de Janeiro, Espírito Santo e Minas Gerais. Este estudo técnico mapeou as unidades de produção e de fornecimento de cana-de-açúcar nos estados do Rio de Janeiro, Espírito Santo e Minas Gerais.. Neste estudo estavam relacionados aos procedimentos e de normas técnicas de geoprocessamento e sensoriamento remoto para localização de áreas disponíveis para plantações de cana energia. Todas as atividades visavam o desenvolvimento do mapa de biomassa residual de cana para a implantação de uma unidade industrial de biopellets. Para tanto, foram adquiridas imagens do satélite Landsat com datas recentes e que possuíssem aspectos técnicos aceitáveis. Ainda, utilizou-se uma imagem do satélite SPOT para os três estados visando um melhor detalhamento dos alvos.

A Brasil Biomassa já desenvolveu com sucesso projetos e estudos de viabilidade no aproveitamento e o uso da cana energia para o processamento de biopellets. Estamos implantando para a IKOS Internacional do Grupo Eike Batista uma unidade industrial de pellets da cana energia com a produção anual de 1.600.000 mt/ano onde a instalação compõem uma unidade de armazenamento de matéria-prima e duas instalações industriais (primeira de moagem e secagem industrial e uma segunda para o processo de peletização e resfriamento de biopellets).

A unidade comportava dois sistema de geração de energia térmica (três fornalhas e três secadores industriais) e um sistema de produção de biogás, três linhas especiais para o processamento, moagem e trituração industrial (com cinco moinho martelos em cada linha) para alcançar uma granulometria para o processo de peletização (seis peletizadoras industriais) ao sistema de resfriamento industrial (seis resfriadores contrafluxo) sendo transportados para o silo de armazenamento de matéria-prima pronta.

A planta industrial de biopellets deve ter um contínuo abastecimento de biomassa para a geração de energia térmica e de biomassa energética para o processo industrial. A unidade vai operar 8.760 horas/ano para produção de pellets. O processo de produção do pellets da cana energia envolverá a extração, colheita e transporte para a preparação da fibra (colheita para picagem industrial) da cana energia. A matéria-prima utilizada no processo industrial é de origem da cana energia modificada geneticamente (maior volume com os colmos da cana).

Atuamos na engenharia conceitual do projeto com um completo estudo de viabilidade financeira, calculando a taxa de retorno e o payback do empreendimento. Além de todas as estimativas de CAPEX e OPEX, no projeto básico também são contemplados os balanços de massa, balanços de vapor e balanços hídricos, a relação dos equipamentos e construções necessárias, o layout da indústria, os levantamentos de cargas e de sistemas elétricos e o cronograma de engenharia. Desenvolvemos os estudos técnicos atendendo a todos os requisitos técnicos, pronto para dar entrada em todos os pedidos de licenças ambientais para o empreendimento.

Projetos de estruturas metálicas, desenhos de montagem e lista de materiais para o projeto. Projetos de instalações de equipamentos da planta híbrida de biopellets e biogás. Projeto civil, elétrico e de instrumentação - fluxogramas, guia civil e de cargas dos projetos. Projeto ambiental de produção de biopellets da cana energia e do substrato para a produção de biogás. Projetos de interligações das duas plantas e isométricos.

Acompanhamento e verificação da performance de produção de biopellets e biogás. Este foi o maior projeto em desenvolvimento no Brasil envolvendo o mapeamento de áreas disponíveis para as plantações de cana energia nos Estados do Rio de Janeiro, Espírito Santos e Minas Gerais e o maior projeto mundial inovador de produção de biopellets e de biogás com a biomassa da cana energia. O projeto encontra-se em fase de avaliação pelos diretores e investidores nacionais e internacionais para a implantação da maior planta mundial de produção de biopellets e biogás da cana energia.

CLIENTE: EBX

PRODUTO: MAPEAMENTO RJ ES MG LOCALIZAÇÃO: RJ ES MG

TIPO: PROJETO INDUSTRIAL BIOPELLETS CANA ENERGIA

# PROJETO HÍBRIDO AGROPELLETS E BIOGÁS E BIOMETANO MAPEAMENTO SUBSTRATO COM A FIBRA COCO VERDE DESENVOLVIMENTO PELA BRASIL BIOMASSA PARA A FIBRACOCO NO ESTADO DO CEARÁ



A Brasil Biomassa está desenvolvendo uma planta industrial de agropellets, biogás e biometano com a biomassa da casca de coco verde. Desenvolvemos um mapeamento dos tipos de biomassa como fonte de substrato no Ceará para o grupo Fibracoco. Trabalhamos na produção de biogás, biometano e CO<sub>2</sub> industrial utilizado como substrato os tipos de biomassa florestal e da madeira, agricultura e agroindustrial e sucroenergético.

Nossa consultoria atua no desenvolvimento dos estágios iniciais e fundamentais como análise do potencial e dos tipos de biomassa para substrato, estudo de viabilidade até procedimentos de licenciamento. Desenvolvemos para a Fibracoco: Atuamos com a consultoria empresarial especializada no desenvolvimento do plano estrutural de negócios (relatório analítico) e do estudo de viabilidade econômica e financeira (diretrizes do resultado econômico, capex e opex) para a implantação de uma unidade de produção de biogás e biometano. Desenvolvemos o estudo de mercado dos players produtores de biomassa no Ceará com todos os tipos de biomassa para uso como substrato para a produção de biogás e biometano com o quantitativo de produção e de disponibilidade e dos preços de mercado da biomassa,.



Da logística de transporte e de produção e do potencial de fornecimento de biomassa de origem florestal (colheita florestal), industrial da madeira (cavaco, raízes) e de outros tipos de resíduos (resíduos biológicos, culturas energéticas e lixo urbano e líquidos como esterco da pecuária) podem ser utilizados (agroindustrial, e sucroenergético)..

Desenvolvemos uma reavaliação da cadeia de suprimentos da empresa com relação às diferentes fontes de biomassa com base na infraestrutura disponível. Nossos relatórios englobam os indicadores de fontes de biomassa na região que podem ser utilizadas na planta industrial (secagem/vapor/energia) e uma avaliação por dez anos para garantia do suprimento energético. Desenvolvemos um mapeamento suprimento energético para o substrato para a planta de biogás do setor florestal (casca, raízes, caule, ponteira, folhas) e processo industrial da madeira da silvicultura e do extrativismo, do setor agrícola e do beneficiamento agroindustrial (culturas agrícolas do açaí, algodão, amendoim, arroz, babaçu, cacau, café, castanha do Brasil, cevada, coco verde, feijão, fruticultura em geral, laranja, uva, mandioca, milho, soja, trigo e sorgo) e do setor sucroenergético.

A Brasil Biomassa desenvolveu uma série de estudos técnicos para o levantamento dos tipos de biomassa como fonte de substrato para a produção de biogás e biometano. Avaliamos as palhas do amendoim, arroz, café, cevada, feijão, milho, soja e trigo como substrato para a produção de biogás e biometano. Em teste de laboratório os substratos são adequados para a produção de biogás com bom teor de lignocelulose e um maior rendimento de metano. A palha de milho é um substrato potencial para a produção de biogás que geralmente resulta da sobra da colheita do milho com um ótimo rendimento de metano de 218,8 mL/gVS.

Trabalhamos também na avaliação do bagaço e da palha da cana-de-açúcar que podem servir de substrato para fins de codigestão devido ao seu potencial energético. Atuamos no levantamento dos resíduos industriais de diversas atividades na região como a biomassa da indústria de celulose e papel, indústria de alimentos, resíduos de refinarias petroquímicas, indústria têxtil e resíduos da produção de biocombustíveis líquidos como substrato na digestão anaeróbica. Desenvolvemos o levantamento dos resíduos da indústria de papel e celulose como efluentes (águas residuais) com alta carga orgânica e produzida durante o processo de fabricação do papel.

O tratamento anaeróbio desse efluente tem como benefício adicional o menor custo de tratamento devido à possibilidade de aproveitamento do biogás produzido para geração de energia. Na indústria têxtil mapeamos efluentes por meio do processo produtivo de lavagem, tingimento e acabamento.

Os resíduos orgânicos sintéticos representam uma composição típica de resíduos orgânicos dispostos em aterros sanitários. É composto por restos de alimentos como carne, arroz e feijão representando cerca de 79%, resíduos de frutas e vegetais como laranja, banana e maçã representando cerca de 20% e 1% de papelão.

Mapeamento dos tipos de substrato do setor florestal (casca, raízes, caule, ponteira, folhas) e processo industrial da madeira da silvicultura e do extrativismo, do setor agrícola e do beneficiamento agroindustrial (culturas agrícolas do açaí, algodão, amendoim, arroz, babaçu, cacau, café, castanha do brasil, cevada, coco verde, feijão, fruticultura em geral, laranja, uva, mandioca, milho, soja, trigo e sorgo) e do setor sucroenergético (palha e bagaço da cana-de-açúcar). Diante de todos os estudos técnicos a empresa decidiu pelo uso do substrato da fibra do coco verde para a produção biogás e Biometano.

**CLIENTE: FIBRACOCO**

**PROJETO : AGROPELLETS BIOGÁS BIOMETANO FIBRA COCO VERDE**

**REGIÃO DO ESTUDO: ESTADO DO CEARÁ**

**PLANTA : 120.000 TON./ANO**

**COMISSIONAMENTO E START-UP: CONCLUSÃO PREVISTA PARA 2026**



# MAPEAMENTO BIOMASSA DESENVOLVIMENTO PELA BRASIL BIOMASSA PARA AFL FLORESTAL GOIÁS



A Brasil Biomassa desenvolveu um mapeamento florestal dos ativos florestais da FL Florestal Energias Renováveis em Goiás. A empresa atua na área de viveiros florestais e recolhimento de produtos florestais. Atuamos numa série de projetos para a empresa de aproveitamento de biomassa florestal para geração de energia. Desenvolvemos um mapeamento do potencial de biomassa para projetos de bioeletricidade no Brasil com aproveitamento dos ativos da FL Floresta com sede em Luziânia em Goiás.

Desenvolvemos uma diagnóstico da base florestal da empresa. Atuamos nas seguintes localidades:

Luziânia: 3.000 hectares de eucaliptos plantados. Quantidade: 1.200.000 metros estéreos ou 720.000 Ton. de cavaco de madeira.

Niquelândia: 1.600 hectares de eucalipto plantados. Quantidade: 400.000 metros estéreos ou 300.000 Ton. de cavaco de madeira.

Jatai: 500 hectares de eucaliptos plantados. Quantidade: 175.000 metros estéreos ou 96.250 Ton. de cavaco de madeira.



João Pinheiro: 4.000 hectares de eucalipto plantados. Quantidade: 1.520.000 metros estéreos ou 912.000 Ton. de cavaco de madeira.

Luziânia, Niquelândia e João Pinheiro: Total: 13.100 hectares de eucalipto plantados. Quantidade: 4.815.000 metros estéreos ou 2.940.250 Ton. de Cavaco Idade das Florestas: de 4 a 32 anos.

Desenvolvemos uma análise econômica da biomassa em cada unidade de produção. Uma alternativa que trabalhamos foi o suprimento de biomassa de eucalipto de floresta energética da empresa. Desenvolvemos um inventário florestal avaliando o número de árvores por hectare, material genético selecionado, espaçamento reduzido e ciclo curto com maior produção de biomassa por área em menor espaço de tempo. Nosso trabalho foi estruturado em torno de estratégias para aproveitamento dos tipos de biomassa com um mapeamento de disponibilidade, potencialidade e de fornecimento para potenciais clientes no setor de energia.

CLIENTE: FL FLORESTAL


PROJETO : MAPEAMENTO BIOMASSA

REGIÃO DO ESTUDO: ESTADO GOIÁS

QUANTIDADE DE SUPRIMENTO MAPEADO: 800.000 TON./ANO



# MAPEAMENTO TIPOS BIOMASSA MINAS GERAIS E PROJETO BIOCARBONO BIO-ÓLEO E GÁS SÍNTESE DESENVOLVIMENTO PELA BRASIL BIOMASSA PARA O GRUPO GERDAU SIDERÚRGICA



A Brasil Biomassa desenvolveu um mapeamento de disponibilidade e do potencial de biomassa florestal e da madeira, da agricultura e beneficiamento agroindustrial e sucroenergético no Estado de Minas Gerais para o Grupo Gerdau.

No mapeamento coletamos dados atualizados e a disponibilidade de biomassa de ativos florestais de propriedade da empresa para projetos de produção de biocarbono ou biocarvão como substituto do coque e de energia carbono zero.

A Brasil Biomassa mapeou o potencial de biomassa das culturas agrícolas do Algodão, Amendoim, Arroz, Café, Cana-de-açúcar, Cocô verde, Dendê, Feijão, Milho, Soja e Trigo e de outras culturas adicionais como Açaí, Buriti, Coco Babaçu, Fruticultura (especial Banana, Laranja e Uva), Gramíneas forrageiras (capim elefante e sorgo) e Mandioca. Bem como uma avaliação do potencial de biomassa de origem florestal, da madeira e sucroenergético para o desenvolvimento de projetos de biocarbono.



Com base nestes dados, definiram-se as culturas com representatividade considerando-se sua área de produção, absoluta e percentual, por microrregião, tanto para as culturas permanentes como para as culturas temporárias. Nossos estudos são divididos em escala estadual em mesorregiões e por microrregião (avaliando a produção municipal) com avaliação da tecnologia de aproveitamento da biomassa e dos custos de logística de transporte.

Desenvolvemos um estudo técnico prospectando, mapeando e avaliando a logística de aproveitamento dos tipos de biomassas de origem sustentável florestal e da madeira, agroindustrial e sucroenergético com a finalidade de atender a demanda energética no desenvolvimento de projetos de biocarbono pela Gerdau.

Nosso estudo visava o aproveitamento dos resíduos florestais da agricultura e do beneficiamento agroindustrial, sucroenergético para os projetos de biocarvão/biocarbono. Os esforços atuais em busca de maior eficiência do uso de combustíveis de biomassa ainda esbarram na necessidade de desenvolvimento de melhores tecnologias de conversão que ainda são apontadas como complexas.

As tecnologias de tratamento como a pirólise, alteram as propriedades químicas do material (biomassa) convertendo-o em combustível com melhores índices de qualidade para uso energético para a Gerdau.

O mapeamento envolveu a origem da biomassa e toda a cadeia de processamento e suprimento rastreável e atendendo aos projetos a serem desenvolvidos pela Gerdau. O mapeamento quantificou dados de produção e da disponibilidade de biomassa agroindustrial e sucroenergético.

Resultado do Quantitativo de Biomassa da Cultura do Milho em Minas Gerais. Em Minas Gerais temos um quantitativo total de biomassa disponível da cultura de milho de 13.794.620 tonelada/ano.

Resultado do Quantitativo de Biomassa da Cultura da Soja em Minas Gerais. Em Minas Gerais temos um quantitativo total de biomassa disponível para fornecimento da cultura da soja de 11.156.419 tonelada/ano.



Resultado do Quantitativo de Biomassa da Cultura da Cana-de-açúcar em Minas Gerais. Em Minas Gerais temos um quantitativo total de biomassa disponível da palha da cana-de-açúcar 15.143.372 tonelada/ano.

Para a bagaço um quantitativo de biomassa do bagaço de 19.595.913 tonelada ano.

DISPONIBILIDADE DE BIOMASSA FLORESTAL E DA MADEIRA E O PREÇO CUSTO LOGÍSTICO  
PREÇO FINAL BIOMASSA MINAS GERAIS

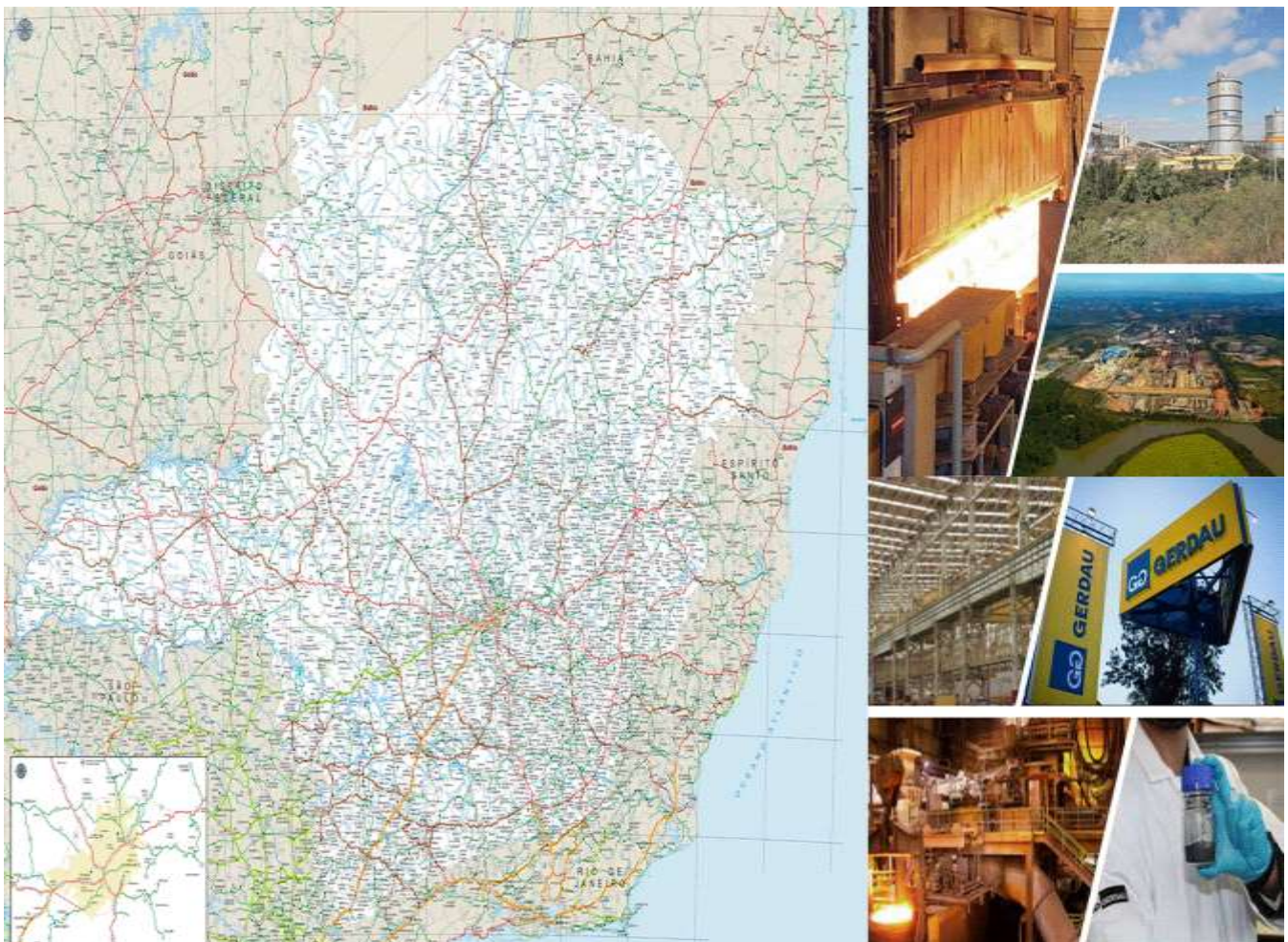
CLIENTE: GERDAU SIDERÚRGICA

PROJETO : MAPEAMENTO SUPRIMENTO BIOMASSA E PLANTA BIOCARBONO

REGIÃO DO ESTUDO: MINAS GERAIS

BIOMASSA : 9.690.324 TON./ANO

COMISSIONAMENTO E START-UP: CONCLUSÃO PREVISTA PARA 2025



# MAPEAMENTO TIPOS BIOMASSA SÃO PAULO E PROJETO CANA ENERGIA DESENVOLVIMENTO PELA BRASIL BIOMASSA PARA A GRANBIO BIOENERGIA



A Brasil Biomassa contratada pela Granbio Bioenergia para o desenvolvimento de um mapeamento de produtores de cana-de-açúcar e o potencial e disponibilidade da biomassa e de áreas para plantações de cana energia no Estado de São Paulo. Trabalhamos com checagem de campo para confirmação dos dados coletados junto a Secretaria de Estado da Agricultura sobre os plantios (área de colheita e os resíduos gerados desde a extração, potencial e disponibilidade e quantitativo que podem ser aproveitados com custos de matéria-prima e de transporte).

A Brasil Biomassa contratada pela Granbio Bioenergia para o desenvolvimento de um mapeamento de produtores de cana-de-açúcar e o potencial e disponibilidade da biomassa e de áreas para plantações de cana energia no Estado de São Paulo. Trabalhamos com checagem de campo para confirmação dos dados coletados junto a Secretaria de Estado da Agricultura sobre os plantios (área de colheita e os resíduos gerados desde a extração, potencial e disponibilidade e quantitativo que podem ser aproveitados com custos de matéria-prima e de transporte).



O trabalho desenvolvido pela Brasil Biomassa no mapeamento do potencial de biomassa da cana-de-açúcar e de áreas disponíveis para plantações da cana energia contemplou, portanto, um potencial de quase 6.500.000 ton.. biomassa florestal e do processo industrial e de quase 9.680.000 toneladas de biomassa da cana-de-açúcar disponível em São Paulo para o desenvolvimento de projetos industriais.

Desenvolvemos um mapeamento técnico e um atlas de bioenergia para a empresa para o desenvolvimento de projetos com a cana energia. Este trabalho técnico foi base ao livro publicado pela Brasil Biomassa “Potencial de Biomassa Cana-de-açúcar em São Paulo”

CLIENTE: GRAMBIO BIOENERGIA

PROJETO : MAPEAMENTO SUPRIMENTO BIOMASSA E CANA ENERGIA

REGIÃO DO ESTUDO: SÃO PAULO

BIOMASSA : 9.180.000 TON./ANO

COMISSIONAMENTO E START-UP: CONCLUSÃO PREVISTA PARA 2025





# MAPEAMENTO DE BIOMASSA FLORESTAL E DA MADEIRA AGROINDUSTRIAL NO ESTADO DO PARÁ PARA DESENVOLVIMENTO DE PROJETOS ENERGÉTICOS



A Brasil Biomassa desenvolveu para a Secretária de Indústria e Comércio do Governo do Estado do Pará um mapeamento técnico de fornecimento e do potencial de biomassa florestal, madeira, agricultura e agroindustrial no Estado do Pará para projetos energéticos e para exportação. Para tal, o mapeamento foi dividido em duas etapas, na primeira etapa foram realizados o levantamento produtivo e a caracterização das propriedades físicas, químicas e energéticas e na segunda parte foi realizado o estudo do comportamento térmico dos resíduos. O delineamento adotado foi composto por cinco tratamentos (casca do coco, cacau, cacho de dendê, sabugo do milho, caroço do açaí). Posteriormente ampliamos os estudos de aproveitamentos de mais de vinte e dois tipos de resíduos agrícolas e do beneficiamento agroindustrial e sucroenergético no Estado do Pará

O presente trabalho contemplou, um potencial de 5.000.000 ton. de biomassa no Pará para o desenvolvimento de projetos industriais energéticos dividido sete regiões com maior disponibilidade. Estimou-se que a potencial energético estadual seja em torno de 42 mil TJ/ano. As microrregiões de Cametá, Tome-açú e Paragominas apresentaram maior aptidão

O trabalho técnico desenvolvido foi publicado no Livro intitulado de “Potencial de Biomassa no Estado do Pará”.

CLIENTE: GOVERNO DO ESTADO DO PARÁ

PROJETO : MAPEAMENTO BIOMASSA

REGIÃO DO ESTUDO: ESTADO DO PARÁ

QUANTIDADE DE SUPRIMENTO MAPEADO: 5.000.000 TON./ANO

PUBLICAÇÃO: POTENCIAL BIOMASSA PARÁ





# MAPEAMENTO DE BIOMASSA FLORESTAL E DA MADEIRA NO PARANÁ DESENVOLVIDO PARA BRASIL BIOMASSA PROJETO ENERGÉTICO GROW FLORESTAL



A Brasil Biomassa contratada pela Grow Florestal e para o desenvolvimento um mapeamento de fornecimento de biomassa florestal e industrial nas cidades de Campo Largo Fazenda Rio Grande e Itaperuçu no Estado do Paraná.

Obtivemos dados coletados junto a Secretaria de Estado da Agricultura e do Abastecimento do Estado do Paraná e junto as principais entidades do setor e diretamente com 300 indústrias de processamento da madeira. Buscou-se obter as informações dos quantitativos de biomassa diretamente das empresas detentoras de plantios florestais e de processamento industrial. O objetivo principal do mapeamento foi realizar um diagnóstico da base florestal em torno dos municípios de Campo Largo Fazenda Rio Grande e Itaperuçu, em um raio de 200 km , tendo como premissa o alcance dos seguintes objetivos específicos:

1. Desenvolvemos um mapa de reflorestamentos e dos produtores florestais e do processo da madeira do gênero Pinus e Eucalyptus.



2. Quantificamos a área de reflorestamento e da disponibilidade de biomassa dentro dos municípios para atender a demanda energética e os projetos industriais da empresa.
3. Simulamos o estoque de volume de madeira por classe etária dentro da área do mapeamento.
4. Avaliação da logística de transporte e o volume de matérias e os seus custos.

Os principais resíduos da indústria madeireira de Campo Largo Fazenda Rio Grande e Itaperuçu são: a serragem, originada da operação das serras, que pode chegar a 12% do volume total de matéria-prima; os cepilhos ou maravalhas, gerados pelas plainas, que podem chegar a 20% do volume total de matéria-prima, nas indústrias de beneficiamento; e os cavacos, compostos por costaneiras, aparas, refilos, cascas e outros, que pode chegar a 50% do volume total de matéria-prima, nas serrarias e laminadoras. Dados finais do estudo mostraram os seguintes tipos de resíduos gerados: resíduo fonte de energia: 90,000 m<sup>3</sup> e resíduos florestais: 347.645.,3821 estéreo; resíduos de madeira serrada: 107,5874 m<sup>3</sup>, resíduo miolo de compensado e de processo de mdf: 694,7758 m<sup>3</sup>, resíduo fonte de energia: 1.530.6005 m<sup>3</sup> e de resíduos florestais: 309.017,1542 estéreo.

CLIENTE: GROW FLORESTAL


PROJETO : MAPEAMENTO BIOMASSA

ÁREA DO ESTUDO: ESTADO DO PARANÁ REGIÃO: METROPOLITANA CURITIBA

QUANTIDADE DE SUPRIMENTO MAPEADO: 307.982 TON./ANO



# PLANTA INDUSTRIAL WOODPELLETS MAPEAMENTO DE BIOMASSA FLORESTAL E DA MADEIRA DESENVOLVIDA PELA BRASIL BIOMASSA CONSULTORIA ENGENHARIA PARA GSW ENERGIAS RENOVÁVEIS NO MARANHÃO



A GSW Energia Renovável contratou a Brasil Biomassa para o desenvolvimento de um projeto conceitual para a implantação de uma unidade industrial de pellets (em pleno funcionamento) com o uso de resíduos florestais para a produção de uma unidade de pellets de capacidade anual de 36.000 toneladas para atender a demanda do mercado internacional.



A empresa após o projeto estrutural de negócios, do estudo de viabilidade econômica, do projeto de engenharia industrial e do diagnóstico florestal na região (Maranhão) decidiu pela implantação da primeira unidade industrial sustentável em Imperatriz com aproveitamento da matéria-prima (florestal e industrial) no Estado do Maranhão para produção de woodpellets.

Contratou a Brasil Biomassa para o a gestão segura no suprimento de matéria-prima e para o desenvolvimento da planta industrial com uma linha de equipamentos internacionais e o crédito da agência de fomento da Itália.

A Brasil Biomassa desenvolveu um mapeamento de matéria-prima com o uso dos resíduos do processo florestal de paricá e eucalyptus e de resíduos de madeira e de indústria de compensado da região na forma de madeira triturada, serragem ou pó de maravalha. Desenvolvemos o mapeamento na região, trabalhando diretamente com empresa do pólo florestal e da madeira e as comunidades rurais (pequeno empresários do setor florestal). .

Com o desenvolvimento do mapeamento a empresa teve segurança e garantia com acordos comerciais e parceria com produtores locais (ativos florestais e industriais) para fornecimento de aquisição de matéria-prima para a unidade industrial.

O grupo empresarial construiu uma unidade industrial com a moderna tecnologia de produção industrial de pellets de madeira utilizando os ativos florestais e industriais na região, proporcionando o desenvolvimento econômico e social e que veio em tornar a cidade de Imperatriz uma referência nacional pelo projeto modelo e sustentável.

A Brasil Biomassa desenvolveu um plano estrutural de negócios e de viabilidade econômica, reunião técnica diretiva para planejamento para a implantação da maior unidade industrial de pellets de madeira do Nordeste com a produção anual de 28.000 ton.

Atuamos na Engenharia industrial para estruturação do projeto e do dimensionamento da planta industrial e na atuação como EPC – Na engenharia de projetos com uma linha de equipamentos de pellets com linha de crédito internacional. Atuamos na engenharia conceitual do projeto com um completo estudo de viabilidade financeira, calculando a taxa de retorno e o payback do empreendimento.



Além de todas as estimativas de CAPEX e OPEX, no projeto básico também são contemplados os balanços de massa, balanços de vapor e balanços hídricos, a relação dos equipamentos e construções necessárias, o layout da indústria, os levantamentos e o cronograma de engenharia.

Reunião internacional produtores de equipamentos na Itália e visita em plantas industriais na Itália e Alemanha. Ex-tarifário dos equipamentos. Plano marketing para o credenciamento do produto final e a venda produção industrial para a BRF e exportação Europa.

**CLIENTE: GSW ENERGIAS RENOVÁVEIS**

**PRODUTO: WOODPELLETS**

**TECNOLOGIA: INTERNACIONAL**

**LOCALIZAÇÃO PLANTA: IMPERATRIZ**

**ESTADO: MARANHÃO**

**PRODUÇÃO INDUSTRIAL: 28.000 TON./ANO**



# MAPEAMENTO DE BIOMASSA FLORESTAL E DA MADEIRA NO ESTADO DO PARANÁ EM PROJETO MUDANÇA MATRIZ ENERGÉTICA E CRÉDITO CARBONO HEINEKEN BRASIL



A Heineken Brasil (Cervejarias Kaiser Brasil S.A. e a filial em Ponta Grossa no Paraná tinha intenção em mudar a matriz energética do gás natural para biomassa. A Brasil Biomassa ajudou na transição energética com um mapeamento dos produtores florestais e do processo da madeira dentro da mesorregião Centro-Oriental do Paraná. A Blasco Biomassa garantiu o fornecimento de cavaco de madeira para geração de energia em caldeira industrial na Cervejaria Kaiser Brasil – Heineken na cidade de Ponta Grossa Paraná.

Fizemos uma avaliação do potencial de biomassa e resíduos industriais nos seguintes municípios: Arapoti, Carambeí, Castro, Imbaú, Ipiranga, Ivaí, Jaguariaíva, Ortigueira, Palmeira, Piraí do Sul, Ponta Grossa, Porto Amazonas, Reserva, São João do Triunfo, Sengés, Telêmaco Borba, Tibagi e Ventania. No mapeamento da mesorregião Centro-Oriental do Paraná, encontramos uma área total de 2.178.254,3 ha com uma cobertura florestal de 264.539,00 ha e uma área de reflorestamento de 238.171,41 ha um grande contingente florestal no Estado do Paraná. Esse contingente florestal é basicamente formado de pinus e eucalipto, embora existam algumas áreas plantadas com araucária.



O fornecimento de biomassa (cavaco de madeira de pinus ou eucaliptos) para atender a demanda energética da Heineken como uma fonte de energia alternativa, com uma matéria-prima de alta qualidade com bom poder calórico de queima e baixo custo operacional.

Desenvolvemos ainda os estudos técnico para projeto da companhia para a obtenção de crédito de carbono com o uso da biomassa para geração de energia.

Toda a matéria-prima utilizada tinha uma fonte de origem certificada e as plantações tem origem de manejo florestal ou reflorestamento.

Como resultado dessa instalação e da mudança da matriz energética pelo uso da biomassa zero carbono, a empresa teve uma redução de 60% do custo comparada ao uso de gás natural e uma redução de 32.369 ton. de gases de efeito estufa na atmosfera.


**CLIENTE: HEINEKEN BRASIL**

**PROJETO : MAPEAMENTO BIOMASSA**

**ÁREA DO ESTUDO: ESTADO DO PARANÁ REGIÃO: PONTA GROSSA**

**QUANTIDADE DE SUPRIMENTO MAPEADO: 500.000 TON./ANO**

**REDUÇÃO GEE: 32.0369 TON./ANO**





# MAPEAMENTO TIPOS BIOMASSA ESTADO DO PARÁ MUDANÇA MATRIZ ENERGÉTICA GÁS NATURAL POR BIOMASSA DESENVOLVIMENTO PELA BRASIL BIOMASSA PARA IMERYS CAULIN



A Brasil Biomassa contratada pela Imerys Caulin visando um estudo de mercado, fornecimento e potencialidade da biomassa florestal e industrial e agroindustrial para mudança da matriz energética na sede em Barcarena Pará. Com o objetivo final de fornecer à Imerys todo o conhecimento necessário para entender a estabilidade e as condições gerais do mercado de fornecimento de biomassa do setor florestal e processo industrial da madeira legalizada com a confirmação junto ao Ibama e a SEMA Pará.

Para cumprir o objetivo do mapeamento desenvolvemos cinco relatórios analíticos para:

1. Provedores do setor agrícola, florestal e da madeira capazes de suprir nossas necessidades atuais e nossas necessidades estimadas caso convertamos nossa grade BPF completa em Biomassa e com quais materiais eles trabalham;
2. Localização e disponibilidade de matéria-prima com avaliação da logística para entrega em Barcarena-PA;

3. Principais fornecedores e histórico de mercado;
4. Certificações necessárias da madeira (FSC e cadeia de custódia);
5. Planos de expansão e tendências de mercado: capacidade projetada para os próximos 5/10/15 anos para a garantia de fornecimento para a planta industrial;
6. Preços projetados e tendências de preço no mercado para a viabilidade da aquisição do produto e da planta industrial(energia);
7. Novos possíveis players e futuros movimentos de mercado de biomassa no Pará.

O uso da biomassa como fonte primária de energia pode significar uma ótima escolha para a Imerys Caulim, considerando o fator de disponibilidade de matéria-prima de origem florestal, industrial e agrícola (açai e dendê) com um custo razoável de aquisição. Além de ser uma energia renovável, essa alternativa tem como grande vantagem ativar a economia local pela geração de empregos em razão do uso de produtos energéticos nativos e/ou cultivados. Trata-se da opção mais econômica para a geração elétrica com queima direta de biomassa, em escala industrial com a utilização do sistema de caldeira + turbina a vapor para geração de eletricidade a partir de madeira – florestal e industrial disponível nos municípios Moju, Tomé-Açu, Belém, Ananindeua, Barcarena, Castanhal, Benevides e Paragominas e dos resíduos agrícolas (açai e dendê) suficientes para suprir a demanda de energia da unidade da Imerys.

Desenvolvemos um estudo técnico prospectando, mapeando e avaliando a logística de aproveitamento dos tipos de biomassas de origem sustentável florestal e da madeira, agroindustrial e sucroenergético com a finalidade de atender a demanda energética da Imerys Caulin. No relatório apresentamos os maiores players produtores de madeira e de geração de resíduos: Agroindustrial Bujaru, Agroindustrial de Madeiras Vale Fértil, Amazonia Florestal, Brascomp Compensados do Brasil, Cikel Brasil Verde, Ebata Produtos Florestais, Emapa Exportadora de Madeiras, Floraplac Industrial, Golf Industria de Madeiras, IBL Izabel Madeiras do Brasil, Juruá Florestal, Lamapa Laminados de Madeiras do Pará, Lacex Timber, Madenorte, M200 Madeiras, Nordisk Timber, Orsa Florestal, Pampa Madeiras, Rondobel Madeiras, Selectas Madeiras, Semasa Comércio de Madeiras, Tradelink Madeiras e Tramontina Belém Madeiras.

O Estado do Pará é o terceiro maior beneficiador de espécies florestais do Brasil, gera grande quantidade de resíduos. Dados da SEMA, mostram os seguintes tipos de resíduos gerados (colheita e processo Industrial madeira) onde no levantamento técnico constatamos a existência (M3) de 1.241.736,69 (Moju, Tomé-Açu, Belém, Ananindeua, Barcarema, Castanhal, Benevides e Paragominas) com baixo aproveitamento energético como consta:

Nosso estudo de visa aproveitamento dos resíduos florestais da agricultura e do beneficiamento agroindustrial, sucroenergético para os projetos energéticos da empresa em Barcarema no Estado do Pará. Uma vez que o combustível utilizado atualmente na Imerys Caulim é o BPF que é um combustível de elevado custo, a utilização do cavaco de madeira dos players produtores mostra-se uma oportunidade bastante interessante.

Trata-se de um tipo de empreendimento em que se confronta o custo operacional atual dos sistemas consumidores de combustível, com o custo operacional de preparo e utilização da biomassa, e o investimento em novas instalações e equipamentos. Esse relatório aponta como a melhor alternativa energética para a empresa o consumo do cavaco de madeira dos grandes players produtores em municípios próximos da Imerys Caulim. A empresa utiliza a biomassa do açaí como fonte energética da matriz em substituição do gás natural.

O Estado do Pará, apresenta-se com grande potencial para uso de resíduos agrícolas na geração de energia, visto que é o segundo maior estado brasileiro e no que se refere a produção, agroindustrial o total gerado neste estado foi de 10,4 milhões de toneladas de produtos agrícolas oriundos de culturas temporárias e permanentes, de acordo com dados da Produção Agrícola Municipal-PAM. Nos relatórios o potencial de resíduos agroindustriais com grande disponibilidade.

**CLIENTE: IMERYS CAULIN**

**PROJETO : MAPEAMENTO SUPRIMENTO BIOMASSA MUDANÇA MATRIZ ENERGÉTICA**

**REGIÃO DO ESTUDO: PARÁ**

**BIOMASSA : 2.600.125 TON./ANO**



# MAPEAMENTO DE BIOMASSA FLORESTAL E DA MADEIRA NO ESTADO DO PARANÁ DESENVOLVIDO PARA BRASIL BIOMASSA PROJETO PELLETS JSW EMPREENDIMENTOS



A empresa JSW Empreendimentos pretende em implantar na cidade de Palmeira Paraná uma unidade industrial de produção de pellets de madeira de capacidade de 36.000 mt/ano para atender a elevada demanda de consumo mundial que busca uma nova fonte de energia limpa e renovável, proporcionando o desenvolvimento econômico em novo negócio para a empresa e para os fornecedores na região.

Contratou a Brasil Biomassa para o desenvolvimento do projeto conceitual da engenharia (CAPEX OPEX dos equipamentos), do plano estrutural de negócios e de viabilidade econômica.

Para a viabilidade da planta industrial de produção de pellets foi desenvolvido um mapeamento do potencial florestal e de resíduos industriais da madeira na Mesorregião Geográfica Centro-Oriental Paranaense e dos municípios de Arapoti, Carambeí, Castro, Imbaú, Ipiranga, Ivaí, Jaguariaíva, Ortigueira, Palmeira, Pirai do Sul, Ponta Grossa, Porto Amazonas, Reserva, São João do Triunfo, Sengés, Telêmaco Borba, Tibagi e Ventania.

Na mesorregião Centro-Oriental do Paraná, temos uma área total de 2.178.254,3 ha com uma cobertura florestal de 264.539,00 ha e área de reflorestamento de 238.171,41 ha.

Esse contingente florestal é basicamente formado de pinus e eucalipto, embora existam algumas áreas plantadas com araucária.

Na Mesorregião Centro-Oriental em que a empresa pretende instalar a unidade (palmeira) temos um grande volume de maciços florestais em Castro, Telêmaco Borba, Ponta Grossa e Tibagi. E na Mesorregião Sudeste em proximidade da instalação industrial temos um grande volume de maciços florestais e reflorestamentos em Prudentópolis e São Mateus do Sul.

**CLIENTE: JSW EMPREENDIMENTOS**

**PROJETO : MAPEAMENTO BIOMASSA PARA PLANTA WOOD PELLETS**

**ÁREA DO ESTUDO: ESTADO DO PARANÁ**

**REGIÃO: PONTA GROSSA**

**QUANTIDADE DE SUPRIMENTO MAPEADO: 425.900 TON./ANO**

# MAPEAMENTO TIPOS BIOMASSA SÃO PAULO PARA PROJETOS CO-GERAÇÃO DE ENERGIA DESENVOLVIMENTO PELA BRASIL BIOMASSA PARA O GRUPO MAIS ENERGIA



Brasil Biomassa desenvolveu para o grupo Mais Energia um mapeamento técnico de fornecimento e do potencial de biomassa florestal e áreas de arrendamento para plantios florestais em oitenta cidades no Estado de São Paulo para o desenvolvimento de projetos de geração de energia. Desenvolvemos um Mapeamento Florestal em São Paulo na forma de relatório : de ordem técnica sobre a produção e o uso da biomassa para fins de energia, dados do setor florestal nacional e de São Paulo.

Ressaltamos ainda as técnicas de plantações e colheita da cultura do eucalipto, com planilhas de mercado e preços nas regiões delimitada no estudo e de ativos florestais (áreas de arrendamento e reflorestamentos nas regiões delimitadas no estudo). Considerando-se recursos, oferta e usos e alternativas para o uso de biomassa e de ativos florestais para arrendamento a fim de subsidiar os projetos da Mais Energia. Os relatórios enumeram os dados da geração de resíduos das principais culturas florestais do eucalipto que tem o maior quantitativo de produção em São Paulo. Estes dados serão a base para as análises posteriores dos projetos da Mais Energia para utilização para a geração de energia.



Avaliação dos tipos de biomassa da colheita e da madeira para fins de projetos energéticos em 80 municípios de São Paulo e uma avaliação da logística e dos custos.

Para complementação de informações de mercado, foram ainda repassadas algumas informações do sistema DOF pela SMA/SP, passíveis de divulgação - dados de origem (oferta) e destino (demanda) de diferentes produtos (tora, madeira serrada e outros) em nível estadual (São Paulo).

Disponibilidade de Biomassa Florestal e do Processo Industrial da Madeira no Estado de São Paulo. Enumeramos com base nas informações de dados do IBGE relativos à produção da silvicultura do levantamento dos tipos de resíduos florestais e industriais no Estado de São Paulo estimados em dados Secretaria de Infraestrutura e Meio Ambiente que disponibilizou informações do setor florestal e de processamento da madeira em São Paulo e dos madeireiros e produtores florestais e do processo industrial da madeira do município com dados do quantitativo de biomassa residual em disponibilidade de biomassa florestal e industrial (cavaco) para o desenvolvimento de projetos de energia.

Os principais elementos obtidos nos levantamentos de campo no município são . Os produtos florestais madeireiros destinados ao mercado regional de São Paulo são originários, em sua grande maioria de reflorestamentos e de florestas plantadas com manejo, fato este corroborado pelas informações disponibilizadas pelo sistema DOF. Em levantamento prévio com as empresas o volume de resíduos (industriais – matéria-prima ao processo industrial) que temos disponíveis para o uso.

Levantamento de informação primária: O levantamento primário de informações foi realizado através de uma coletânea de dados de produção e dos produtores com áreas para arrendamento, qual teve como foco principal a identificação da oferta e da demanda por produtos madeireiros de eucalipto nos municípios da área de abrangência do trabalho e dados e mapas da Secretaria de Infraestrutura e Meio Ambiente do Estado de São Paulo.

Total de Biomassa dos Resíduos da Colheita e Extração Florestal em São Paulo. Para cálculo de resíduo florestal no processo de colheita em São Paulo foram utilizados os dados do IBGE relativos à área de produção da silvicultura de São Paulo em total de 1.181.857 hectares para os plantios florestais. Cultura de eucalipto (considerando ciclo de 7 anos) em São Paulo.

Isto representa anualmente uma reserva estratégica de biomassa do processo de colheita e extração florestal de eucalipto no Estado de São Paulo para energia estimada em 885.717,28 toneladas (madeira sólida) de resíduos lenhosos na cultura de eucalipto (considerando ciclo de 7 anos).

Estimativa de Resíduos do Processo Industrial da Madeira. Para estimativa do quantitativo de resíduos gerados na cadeia produtiva florestal, foram levados em conta apenas os resíduos oriundos de produtos madeireiros. Os resíduos de madeira são classificados em sua composição como resíduos lignocelulósicos, ou seja, contêm majoritariamente lignina e celulose, os quais têm origem tanto em atividades industriais quanto atividades rurais. Os resíduos lignocelulósicos geralmente apresentam baixa densidade, elevado teor de umidade e são dispersos geograficamente, encarecendo a coleta e o transporte. Assim sendo temos uma produção em tora (metros cúbicos) de 19.290.400 metros cúbicos e um quantitativo de resíduos (45% de perda no processamento) em total de 8.680.680 metros cúbicos.

**CLIENTE: MAIS ENERGIA**

**PROJETO : MAPEAMENTO SUPRIMENTO BIOMASSA PARA CO-GERAÇÃO ENERGIA**

**REGIÃO DO ESTUDO: SÃO PAULO**

**BIOMASSA : 9.725.240 TON./ANO**

**COMISSIONAMENTO E START-UP: CONCLUSÃO PREVISTA PARA 2024**





# MAPEAMENTO BIOMASSA E PLANTA INDUSTRIAL WOODPELLETS DESENVOLVIDA PELA BRASIL BIOMASSA CONSULTORIA ENGENHARIA PARA NATURASUL ENGENHARIA RONDÔNIA



A Naturasul Engenharia após o desenvolvimento do diagnóstico do potencial de biomassa elaborado pela Brasil Biomassa veio em desenvolver uma planta industrial de produção de pellets de madeira de quantidade anual de 36.000 toneladas com o uso de resíduos florestais de madeira de supressão florestal na UHE Santo Antônio Energia em Rondônia.



O principal objetivo será a produção industrial ecologicamente correta e viável de pellets industrial de alta qualidade.

A Unidade industrial será implantada no Estado de Rondônia, numa região estratégica para um projeto futuro de expansão industrial próximo do corredor rodo-fluvial do Rio Madeira ligando até Manaus (grande complexo industrial da zona franca) a Belém e a utilização do escoamento da produção de Rondônia até o porto de Itacoatiara–AM, na foz do rio Madeira, permitindo a conexão com o transporte marítimo com custos mais competitivos até os portos de embarque para o exterior.

Trata-se de um projeto sustentável, pois vai utilizar os resíduos que fazem parte de um passivo ambiental na UHE. Evitando ainda que toras e resíduos que não seriam aproveitados e que podem ficar em unidades alagadas. Com a importante obra da UHE existem milhares de toneladas de madeira (árvore com autorização de corte –supressão florestal) que devem ser transformadas em energia (pellets) para gerar uma sustentabilidade econômica e florestal.

Considerando a supressão florestal prevista na UHE Santo Antônio – Inventário Florestal e de Supressão Florestal desenvolvido pela Brasil Biomassa, a planta terá disponibilidade de será d 2.590 mil metros cúbicos, sendo aproximadamente 785 mil metros cúbicos de toras, 690 mil metros cúbicos de lenha e mais 1.125 mil metros cúbicos de resíduos florestais e que podem ser utilizados para o processo industrial de pellets.

CLIENTE: NATURASUL ENGENHARIA

PRODUTO: WOODPELLETS

TECNOLOGIA: INTERNACIONAL

LOCALIZAÇÃO PLANTA: PORTO VELHO

ESTADO: RONDÔNIA

PRODUÇÃO INDUSTRIAL: 36.000 TON./ANO

# MAPEAMENTO BIOMASSA NOVA ENERGIA MATO GROSSO



A Brasil Biomassa desenvolveu um estudo técnico de viabilidade e um mapeamento de biomassa no Mato Grosso para a Nova Energia para implantação de uma usina termelétrica com capacidade para geração de 14 MWh por 8.000 horas no ano, totalizando 112.000 MW por ano utilizando biomassa. Na planta a biomassa florestal será utilizada para geração de energia térmica e os resíduos agroindustriais em biogás que alimentam motores, gerando : energia térmica e elétrica. Além do aproveitamento das cinza para o processo de adubo orgânico. No projeto também desenvolvemos um estudo de geração de crédito de carbono.

Equipamentos Agrícolas e de Transporte. Para que se tenha biomassa durante o ano inteiro, foi necessário o cultivo de 1.400 ha.

Sustentabilidade Ambiental. Não utiliza água de rios e nascentes. Devolve água da biomassa aos rios. Gera adubo orgânico rico em nutrientes, que retorna ao campo para produção de mais biomassa. Respeita as matas ciliares dos rios, córregos e nascentes. Respeita limites legais de desmatamento.

Pode processar resíduos orgânicos agroindústrias e de criações rurais intensivas. Receitas com Carbono.

Projeto desenvolvido pela Brasil Biomassa com o mapeamento do suprimento energético com o uso da Biomassa.

Planta foi desenvolvida numa área de cerca de 572.000 m<sup>2</sup>, com cerca de aproximadamente 41.000 m<sup>2</sup> construídos.

Alta eficiência de conversão de energia. CHP (sistema combinado de calor e energia) oferece vapor e eletricidade.

Caldeira de alta pressão movimenta a turbina e gera vapor. Alimentação da caldeira com combustível renovável como a biomassa.

Os resíduos “cinzas” da combustão serão utilizados como fertilizante.

Desenvolvemos um estudo de potencial energético da madeira que apresenta a seguinte disponibilidade de Biomassa para o projeto de geração de energia térmica (Ciclo de 25 anos do Manejo Sustentável).

Produtividade média de 18 m<sup>3</sup> de madeira em tora por hectare; Geração de 1m<sup>3</sup> de resíduo lenhoso para cada 1m<sup>3</sup> de madeira em tora; Fator de perda na industrialização da madeira em tora de 65%;

Densidade básica da madeira em tora de 800 kg/m<sup>3</sup>.

Poder calorífico inferior da biomassa lenhosa de 3,61 MWh/t.

Rendimento termelétrico líquido de 15%; Fator de Capacidade de 80%).



Dentro dos dados acima desenvolvemos o potencial da produção madeireira e geração de resíduos de biomassa em florestas particulares, e em áreas de florestas públicas federais manejadas no Mato Grosso, que não são aproveitados, considerando a madeira em tora, resíduos florestais lenhosos e resíduos de processamento .

Madeira em tora (m<sup>3</sup>) 15.801.751

Resíduos florestais lenhosos (t) 12.641.401

Resíduos de processamento (t) 8.216.910

Potencial de produção madeireira e geração de resíduos

Área total passível de exploração via manejo sustentável (ha) 1.352.722

Área de efetivo manejo (ha) 1.082.178

Madeira em tora (m<sup>3</sup>) 779.168

Resíduos florestais lenhosos (t) 623.334 Resíduos de processamento (t) 405.167

Mapeamento de quantitativo de disponibilidade para fins de fornecimento de biomassa desenvolvido pela Brasil Biomassa na região. Trabalhamos com a disponibilidade de cavaco de madeira, serragem e casca de eucalipto.

Também utilizamos os estudos de disponibilidade de biomassa da casca de arroz, palha do milho e soja enfiada. Critérios para escolha da biomassa: Custo. Disponibilidade na região. Poder calorífico ( Kcal/kg).. Transporte. Armazenamento e logística. Sazonalidade. Segurança

Equipamentos da Planta de Energia Zero Carbono

Sistema de alimentação (esteiras). Caldeira. Desaerador. Lavador de gases. Air cooler

Tratamento de água. Turbina. Gerador. Transformadores e painéis elétricos. Sistema de controle. Este projeto foi desenvolvido pela Brasil Biomassa no Mato Grosso envolvendo o projeto estrutural da planta industrial de geração de energia, tecnologia de caldeira, financiamento e o projeto de crédito de carbono.

# MAPEAMENTO BIOMASSA E PLANTA INDUSTRIAL WOODPELLETS DESENVOLVIDA PELA BRASIL BIOMASSA CONSULTORIA ENGENHARIA PARA NOVA ITÁLIA MADEIRAS RONDÔNIA



Um grupo empresarial de Rondônia atuante na área de transporte e produção florestal adquiriram a Nova Itália Florestal com o objetivo de utilização de resíduos lenhosos e florestais em processo de supressão florestal da UHE Jirau e a transformação em energia limpa e renovável na forma de pellets.

O grupo empresarial contratou a Brasil Biomassa para o desenvolvimento do projeto conceitual de engenharia para a construção de uma unidade com a moderna tecnologia industrial para a produção inicial de 72.000 toneladas por ano de pellets de madeira, proporcionando o desenvolvimento econômico na região e na geração de empregos diretos e indiretos..

Como parte do projeto em desenvolvimento, a Brasil Biomassa negociou um acordo de garantia de fornecimento da matéria-prima com a Energias Sustentáveis do Brasil – Consórcio que administra a UHE Girau para aquisição de 1.500.000 metros estéreos de lenha e resíduos lenhosos e florestais para o abastecimento da unidade industrial.

A Brasil Biomassa desenvolveu o inventário florestal dos resíduos de supressão florestal. O inventário florestal veio em tipificar os tipos de madeiras que poderiam ser utilizados no processo industrial da madeira e na planta de processamento de pellets de madeira para geração energia térmica .

A Unidade industrial será implantada no Estado de Rondônia, numa região estratégica para um projeto futuro de expansão industrial. Fica próximo do corredor rodo-fluvial do Rio Madeira ligando até Manaus (grande complexo industrial da zona franca) a Belém.

A Brasil Biomassa desenvolveu o planejamento estratégico com a organização da infra-estrutura adequada envolvendo a logística de carregamento, remoção e transporte utilizando 12 caminhões bi trens florestais para transportar 1.500.000 metros estéreos. Para o uso industrial das toras o grupo vai implantar três serrarias, na área do mutum paraná , cada uma serrando um total de 1500 metros cúbicos por mês.

CLIENTE: NOVA ITÁLIA MADEIRAS

PRODUTO: WOODPELLETS

TECNOLOGIA: INTERNACIONAL

LOCALIZAÇÃO PLANTA: PORTO VELHO

ESTADO: RONDÔNIA

PRODUÇÃO INDUSTRIAL: 36.000 TON./ANO



# PLANTA INDUSTRIAL WOODPELETS DESENVOLVIDA PELA BRASIL BIOMASSA CONSULTORIA ENGENHARIA PARA PELETILAR



A Brasil Biomassa desenvolveu um plano estrutural de negócios e de viabilidade econômica, reunião técnica diretiva para planejamento da planta industrial, de produção de pellets para Imezza – Peletilar em Canelas, atuante na área de movelaria com uma produção anual de 28.000 toneladas de pellets. Projeto conceitual e detalhamento engenharia industrial (Capex Opex). Plano marketing credenciamento venda produção BRF e exportação Europa.

CLIENTE: IMEZZA PELETILAR

PRODUTO: WOODPELETS

TECNOLOGIA: NACIONAL

LOCALIZAÇÃO PLANTA: I CANELA ESTADO: RIO GRANDE DO SUL

PRODUÇÃO INDUSTRIAL: 24.000 TON./ANO

# MAPEAMENTO BIOMASSA PLANTA INDUSTRIAL WOODPELLETS E MAPEAMENTO FORNECIMENTO DESENVOLVIDA PELA BRASIL BIOMASSA PARA PELICAN PELLETS EM SÃO PAULO



A Brasil Biomassa desenvolveu para a Pelican Pellets do grupo Louducca um projeto industrial para a implantação de uma unidade industrial de pellets em funcionamento em São Paulo utilizando a de matéria-prima de tora, serragem e lenha de pinus e eucalipto com uma planta de capacidade de 36.000 ton./ano. Contratou a Brasil Biomassa para o a gestão segura no desenvolvimento da unidade industrial com o desenvolvimento preliminar de um mapeamento de fornecimento de matéria-prima em São Paulo.

Em nosso mapeamento, a unidade industrial vai aproveitar a matéria-prima da região de Guaratinguetá envolvendo os municípios de São José dos Campos, Taubaté, Jacareí, Pindamonhangaba, Guaratinguetá, Lorena e Cruzeiro. A mesorregião do Vale do Paraíba Paulista é uma das quinze mesorregiões do estado brasileiro de São Paulo. É formada pela união de 39 municípios agrupados em seis microrregiões. Com a participação direta do maior distribuidor de toras de madeira da região e com ativo florestal de mais de 300.000 toneladas de toras de eucalipto.

Desenvolvemos um estudo técnico prospectando, mapeando e avaliando a logística de aproveitamento da biomassa de origem da colheita e extração florestal (áreas com manejo e reflorestamento e certificação florestal) e do processo industrial da madeira com a finalidade de atender a demanda de matéria-prima em São Paulo. Dessa forma, para compor à análise de alternativas locais é necessário que seja considerado a existência de áreas já cultivadas com florestas com eucalyptus na região de Guaratinguetá como um atrativo para a implantação da unidade industrial de pellets, pois tal fator facilita o fornecimento de matéria prima (madeira).

Utilizamos os resíduos do manejo florestal e tratos silviculturais (referentes a desbastes e desramas, geralmente realizados em florestas de eucalyptus, e desbrotas em florestas de Eucalyptus) e de resíduos da colheita florestal da região como os tocos altos das árvores colhidas. Galhos grossos das copas das árvores colhidas. Ponteiros de fuste abaixo de um dado diâmetro pré-estabelecido para o destope. Árvores finas descartadas pelo operador da máquina de colheita. Toras perdidas, esquecidas ou largadas inadvertidamente no campo.

A Brasil Biomassa desenvolveu para a Pelican Pellets do grupo Louducca um projeto industrial para a implantação de uma unidade industrial de pellets em funcionamento em São Paulo utilizando a de matéria-prima de tora, serragem eucalypto com uma planta de capacidade de 36.000 ton./ano. Contratou a Brasil Biomassa para a gestão segura no desenvolvimento da unidade industrial e um mapeamento de matéria-prima em São Paulo. Desenvolvemos todos os estudos (plano estrutural de negócios e de viabilidade econômica, licenciamento ambiental, financiamento e engenharia para instalação da planta industrial, teste industrial com laudo em laboratório nacional e o plano de marketing e venda internacional) para a implantação com sucesso da unidade Utilizamos linha de equipamento com obtenção do financiamento nacional.

CLIENTE: PELICAN PELLETS

PRODUTO: WOODPELLETS TECNOLOGIA: NACIONAL

LOCALIZAÇÃO PLANTA: GUARATINGUETA

ESTADO: SÃO PAULO

PRODUÇÃO INDUSTRIAL: 36.000 TON./ANO



# MAPEAMENTO TIPOS BIOMASSA BAHIA PARA GERAÇÃO DE ENERGIA DESENVOLVIMENTO PELA BRASIL BIOMASSA PARA SAINT GOBAIN



A Brasil Biomassa foi contratada pela Saint Gobain para o desenvolvimento de um mapeamento de disponibilidade e potencialidade de biomassa de origem florestal e da madeira, agricultura e agroindustrial e sucroenergético para uso em caldeira industrial em Camaçari e Feira de Santana na Bahia.

A iniciativa envolve a utilização segura de uma fonte renovável para geração de energia com diversos tipos de biomassas que seriam descartadas no meio ambiente vai ao encontro da estratégia de sustentabilidade da companhia.

Os resultados são positivos para a empresa na redução da emissão de gás carbônico na atmosfera, numa redução de aproximadamente 78% nos custos de aquisição de matéria-prima e uma redução de 632.369 toneladas de gases de efeito estufa na atmosfera.

A Brasil Biomassa mapeou o potencial para garantia de fornecimento de biomassa das culturas agrícolas e o potencial com base de produção e a disponibilidade dos tipos de biomassa. Uma avaliação da logística de produção e de transporte até a unidade industrial.

A Brasil Biomassa tem expertise no desenvolvimento de um mapeamento de disponibilidade e de potencialidade de biomassa florestal/madeira a ser desenvolvido em Feira de Santana e Camaçari Estado da Bahia.

O trabalho contemplou, portanto, um potencial de quase 8.487.911 ton.. biomassa florestal e do processo industrial da madeira e de quase 29.680.000 toneladas de biomassa da agricultura e sucroenergético disponível na Bahia para o uso energético. desenvolvimento de projetos industriais.

Desenvolvemos um mapeamento técnico direto com os maiores produtores de biomassa para a empresa na Bahia. Trabalhamos com 3.100 empresas ligadas ao setor de base florestal.

**CLIENTE: SAINT GOBAIN**

**PROJETO : MAPEAMENTO SUPRIMENTO BIOMASSA GERAÇÃO DE ENERGIA**

**REGIÃO DO ESTUDO: BAHIA**

**BIOMASSA : 38.167.911 TON./ANO**

**COMISSIONAMENTO E START-UP: CONCLUSÃO PREVISTA PARA 2024**

# MAPEAMENTO BIOMASSA UTE ENERGIA RIO GRANDE SUL



A Brasil Biomassa desenvolveu para a UTE Energia RS um mapeamento para fornecimento de biomassa da madeira para uma unidade de geração de energia no Rio Grande do Sul. Sendo a principal responsável pela destinação ambientalmente correta dos resíduos industriais do referido polo e também provedora de energia elétrica de qualidade para as indústrias e moradores do 4º distrito.

A unidade de geração de energia tem grande importância ao sistema elétrico local por conta da sua localização geoeletrica, injetando energia e disponibilizando potência na extremidade do alimentador AL-8, proveniente da SE, estabilizando tensão e melhorando os indicadores de DEC e FEC para os consumidores desta localidade.



A Brasil Biomassa desenvolveu um mapeamento do potencial e da disponibilidade de biomassa da colheita e da extração florestal e do processo industrial da silvicultura no Estado do Rio Grande do Sul para o desenvolvimento de projetos sustentáveis.

O maior quantitativo de biomassa é do setor da colheita florestal e da madeira temos um potencial disponível de biomassa no Rio Grande do Sul de 3.342.206 (mil m<sup>3</sup>) com baixo aproveitamento energético.

No Rio Grande do Sul, os três principais gêneros florestais cultivados para abastecer diferentes segmentos da cadeia produtiva são Acácia, Eucalyptus e Pinus. As florestas plantadas gaúchas representam 11% do total nacional.

A cobertura do RS é de aproximadamente 4 milhões de hectares de florestas naturais, enquanto as florestas plantadas estão em 1,03 milhão de hectares. O mapeamento envolveu uma área plantada é de 668,3 mil hectares.

Os plantios florestais no Rio Grande do Sul estão distribuídos praticamente na totalidade dos municípios, apesar de algumas regiões apresentarem maior aptidão na atividade.

O destaque fica por conta de Encruzilhada do Sul, que possui 5,6% do total de florestas plantadas, seguido por Piratini e São Francisco de Paula, com 3,7% e 3,6%. Avaliamos o potencial de biomassa dos principais municípios e de mais de 650 players produtores florestais e do setor da madeira, papel e celulose no Estado do Rio Grande do Sul.



# MAPEAMENTO TIPOS BIOMASSA E PROJETO GERAÇÃO DE ENERGIA DESENVOLVIMENTO PELA BRASIL BIOMASSA PARA UTE NOVA ENERGIA MATO GROSSO



A Brasil Biomassa desenvolveu um estudo técnico de viabilidade e um mapeamento de biomassa no Mato Grosso para a Nova Energia para implantação de uma usina termelétrica com capacidade para geração de 14 MWh por 8.000 horas no ano, totalizando 112.000 MW por ano utilizando biomassa. Na planta a biomassa será utilizada para geração de energia térmica e os resíduos agroindustriais em biogás que alimentam motores, gerando : energia térmica e elétrica. Além do aproveitamento das cinza para adubo orgânico.

No projeto também desenvolvemos um estudo de geração de crédito de carbono..

Projeto desenvolvido pela Brasil Biomassa com o mapeamento do suprimento energético com o uso da Biomassa.

Planta foi desenvolvida numa área de cerca de 572.000 m<sup>2</sup>, com cerca de aproximadamente 41.000 m<sup>2</sup> construídos.

Alta eficiência de conversão de energia. CHP (sistema combinado de calor e energia) oferece vapor e eletricidade.

Caldeira de alta pressão movimentada a turbina e gera vapor.

Alimentação da caldeira com combustível renovável como a biomassa.

Os resíduos “cinzas” da combustão serão utilizados como fertilizante.

Desenvolvemos um estudo de potencial energético da madeira que apresenta a seguinte disponibilidade de Biomassa para o projeto de geração de energia térmica. líquido de 15%; Fator de Capacidade de 80%).

Madeira em tora (m<sup>3</sup>) 801.751

Resíduos florestais lenhosos (t) 641.401

Resíduos de processamento (t) 216.910

Potencial de produção madeireira e geração de resíduos

Área total passível de exploração via manejo sustentável (ha) 1.352.722

Área de efetivo manejo (ha) 1.082.178

Madeira em tora (m<sup>3</sup>) 779.168

Resíduos florestais lenhosos (t) 623.334

Resíduos de processamento (t) 405.167

CLIENTE: UTE NOVA ENERGIA

PROJETO : MAPEAMENTO SUPRIMENTO BIOMASSA E PLANTA ENERGIA

REGIÃO DO ESTUDO: MATO GROSSO

BIOMASSA : 1.500.324 TON./ANO



# MAPEAMENTO TIPOS BIOMASSA E PROJETO TORREFAÇÃO BIOMASSA ENERGIA DESENVOLVIMENTO PELA BRASIL BIOMASSA PARA THYSSEN GROUP BRASIL



A Brasil Biomassa contratada pela Thyssen para o desenvolvimento de um mapeamento de produtores e o potencial de biomassa no Brasil para a instalação de equipamentos de torrefação da biomassa. Fizemos o maior mapeamento de todos os tipos de biomassa de origem florestal e do processo industrial da madeira, da agricultura e do beneficiamento agroindustrial e sucroenergético com potencial para a instalação de 8.500 linhas de equipamentos. Levantamento técnico dos maiores players produtores de biomassa no Brasil.

Desenvolvemos estudos sobre Business case” para torrefação de biomassa no Brasil:

I. Oferta de biomassa. Geração Total de biomassa no Brasil – ton./ano. Geração por fonte da biomassa (madeira, bagaço de cana, agricultura). Abertura do segmento madeira (exploração, reflorestamento, indústria). Geração por região. Geração por indústria (celulose, açúcar e álcool, móvel etc. Tendências esperadas para alterações de volume.

II. Disponibilidade. Biomassa acessível comercialmente – ton./ano e R\$/ano por fonte, indústria e região (subproduto da atividade) custo por fonte, indústria e região (para estudo de viabilidade econômica) -- R\$/ton.

Tendência da disponibilidade futura quanto ao volume e ao custo – ton./ano e R\$/ano.

III. Análise de mercado. Avaliação de potencial econômico do POLTORR.

Energia potencial por biomassa e custo – W/ton. e R\$/ton. Custo logístico – R\$/ton.

Definição do mercado potencial do POLTORR – equipamentos/ano e R\$/ano. Avaliação de mercado alcançável – equipamentos/ano e R\$/ano. Previsões pessimista, realista e otimista.

RESULTADOS:

BIOMASSA DISPONÍVEL EXTRATIVISMO NORTE (TON) 8.746.894,31 - 242 EQUIPAMENTOS

BIOMASSA DISPONÍVEL EXTRATIVISMO NORDESTE (TON) 1.458.641,99 - 40  
EQUIPAMENTOS

BIOMASSA DISPONÍVEL EXTRATIVISMO CENTROOESTE(TON) 3.855.064,25-107  
EQUIPAMENTOS

BIOMASSA DISPONÍVEL EXTRATIVISMO SUDESTE (TON) 55.638,65 - 01 EQUIPAMENTOS

BIOMASSA DISPONÍVEL SILVICULTURA NORTE (TON) 970.773,15-27 EQUIPAMENTOS

BIOMASSA DISPONÍVEL SILVICULTURA NORDESTE (TON) 4.885.176,88 - 135  
EQUIPAMENTOS

BIOMASSA DISPONÍVEL SILVICULTURA CENTROOESTE(TON) 1.186.323,89 32  
EQUIPAMENTOS

BIOMASSA DISPONÍVEL SILVICULTURA SUDESTE (TON) 10.563.113,67- 293  
EQUIPAMENTOS

BIOMASSA DISPONÍVEL SILVICULTURA SUL (TON) 13.698.097,00– 380 EQUIPAMENTOS

CLIENTE: THYSSEN GROUP

PROJETO : MAPEAMENTO BIOMASSA E PROJETO EQUIPAMENTOS TORREFAÇÃO

REGIÃO DO ESTUDO: BRASIL

TIPO: PROJETO TORREFAÇÃO BIOMASSA

BIOMASSA : 12.500.000 TON./ANO

# MAPEAMENTO TIPOS BIOMASSA BRASIL PROJETO BIOCARBONO BIO-ÓLEO E GÁS SÍNTESE DESENVOLVIMENTO PELA BRASIL BIOMASSA PARA REUNION TECNORED VALE SIDERÚRGICA



A Brasil Biomassa desenvolveu para Reunion Engenharia/Tecnored/Vale um mapeamento técnico de fornecimento e do potencial de biomassa florestal e industrial em vinte e dois municípios nos Estados de São Paulo, Goiás, Minas Gerais e Paraná para o desenvolvimento de projetos de biocarvão.

Avaliação dos tipos de biomassa agrícola e do beneficiamento agroindustrial e o potencial para fins de desenvolvimento de projeto de biocarvão ou da torrefação da biomassa com a ficha técnica de cada tipo de biomassa e uma avaliação da logística e dos custos.


Geração por fonte da biomassa na área delimitada das culturas: Arroz, Milho, Soja, Trigo, Café, Algodão, Amendoim, Feijão, Capim Elefante e da Palha e do Bagaço da Cana-de-açúcar  
Avaliação das regiões com maior potencial de biomassa florestal madeira, agrícola e agroindustrial e sucroenergético dos maiores players produtores com a maior quantidade de biomassa para o desenvolvimento dos projetos de bio-carvão.



Mapeamento das oportunidades de originação da biomassa.

Contextualização do mercado de resíduos. Identificação de oferta e demanda de biomassa agrícola e agroindustrial. Identificação dos principais produtores e a disponibilidade de biomassa.

Levantamento de preços de mercado e dos riscos de mercado. Retratamos os objetivos dos relatórios analíticos para conceber soluções técnicas para uma melhor alternativa para o aproveitamento da biomassa florestal e da madeira e agroindustrial e agricultura.



O mapeamento desenvolvido envolveu:

Mapeamento das oportunidades de originação.

Estudos de mercado e os Maiores Players com Biomassa Florestal e Industrial no Brasil .

Contextualização do mercado nacional de madeira (incluindo os resíduos). Identificação de oferta e demanda de madeira de Eucaliptos e Pinus.

Identificação de produtores certificados (FSC e/ou Cerflor) Identificação dos principais produtores e a disponibilidade de biomassa Balanço de mercado de oferta e demanda e tendências futuras (prazo de 10 anos)

Levantamento de preços de mercado. Análise de riscos de mercado.

Relatório de mapeamento de oportunidades de originação de biomassa das principais culturas agroindustriais e da agricultura. As biomassas abordadas no relatório deverão seguir 3 pilares: Disponibilidade. Certificação (ou capacidade de se certificar). Manuseio factível e conhecido no mercado.

Com base nos dados da produção/consumo são feitas estimativas dos montantes de resíduos gerados pela atividade florestal e do potencial energético dos resíduos de biomassa. Os resultados apresentados poderão servir de base para uma melhor avaliação da empresa para o uso sustentável e econômico de utilização da biomassa para os projetos futuros de projetos de bio carvão.

Para cumprir o trabalho desenvolvemos um mapeamento dos principais Estados produtores florestais (maior disponibilidade) e do processo da madeira e celulose, de biomassa agroindustrial e agrícola com o maiores players produtores de biomassa florestal com dados da localização, biomassa, do e uso comercial, do tipo de biomassa.

Avaliamos as principais culturas e os resíduos resultantes da produção madeireira. Os resultados apresentados poderão servir de base para uma melhor avaliação do setor e para a análise de possibilidades econômicas.

A coleta de dados foi realizada a nível de informações primárias e secundárias, relativas ao mercado regional, caracterização das espécies e macrolocalização. As informações secundárias foram provenientes de consulta a banco de dados da ABIB Brasil Biomassa e do Instituto Florestal. Contratação de serviço de consultoria com o objetivo final de fornecer a Reunion Engenharia/Tecnored/Vale todo o conhecimento necessário para entender a estabilidade e as condições gerais do mercado de fornecimento de biomassa florestal e industrial e agroindustrial com os maiores players do setor com floresta certificada para projetos de bio carvão.

## Premissas do Mapeamento:

1. Provedores de matéria-prima florestal, industrial e agroindustrial.
2. Localização dos principais produtores de biomassa florestal industrial e agroindustrial.
3. Qual a disponibilidade de biomassa (biomassa florestal, industrial) com os principais produtores.
4. Quais os tipos de biomassa florestal industrial e agroindustrial.
5. Qual a composição físico-química dos tipos de matéria-prima (PCI, densidade).

CLIENTE: TECNORED VALE

PROJETO : MAPEAMENTO SUPRIMENTO BIOMASSA E PLANTA BIOCARBONO

REGIÃO DO ESTUDO: BRASIL BIOMASSA : 12.800.500 TON./ANO

COMISSIONAMENTO E START-UP: CONCLUSÃO PREVISTA PARA 2026





# IMAPEAMENTO TIPOS BIOMASSA BAHIA PARA GERAÇÃO DE ENERGIA DESENVOLVIMENTO PELA BRASIL BIOMASSA PARA A VERACEL CELULOSE



A Brasil Biomassa esta desenvolvendo para uso energético em caldeira de vapor da Veracel Celulose uma mapeamento dos tipos de biomassa florestal e da madeira, agricultura, agroindustrial e sucroenergético no Estado da Bahia.

Desenvolvemos um estudo técnico prospectando, mapeando e avaliando a logística de aproveitamento dos tipos de biomassas renováveis e de origem sustentável com a finalidade de atender a demanda energética da unidade fabril da Veracel em Eunápolis na Bahia.

Nosso estudo visa aproveitamento dos resíduos da agricultura e do beneficiamento agroindustrial, sucroenergético e da madeira com a finalidade de geração de energia/vapor para consumo próprio em caldeira de força de leito fluidizado borbulhante para geração: 90 t/h (biomassa + óleo BPF 1A).

O aproveitamento sustentável dos tipos de biomassa na geração de energia vai gerar dividendos econômicos com uso de biomassa com baixo aproveitamento e na geração de crédito de carbono.

## RESULTADO FINAL DE DISPONIBILIDADE DE BIOMASSA

AGRICULTURA – AGROINDUSTRIAL – SUCROENERGÉTICO 22.198.284 TONELADAS POR ANO

FLORESTAL – MADEIRA -2.487.911 +4.103.340 = 6.591.251 TONELADAS POR ANO

Os resultados são positivos para a empresa na redução da emissão de gás carbônico na atmosfera, numa redução de aproximadamente 78% nos custos de aquisição de matéria-prima e uma redução de 632.369 toneladas de gases de efeito estufa na atmosfera.

A Brasil Biomassa mapeou o potencial para garantia de fornecimento de biomassa das culturas agrícolas do Algodão, Amendoim, Arroz, Café, Cana-de-açúcar, Cocô verde, Dendê, Feijão, Milho, Soja e Trigo e de outras culturas adicionais como Açaí, Buriti, Coco Babaçu, Fruticultura (especial Banana, Laranja e Uva), Gramíneas forrageiras (capim elefante e sorgo), Mandioca, Piaçava e Sisal.

Com base nestes dados, definiram-se as culturas com representatividade considerando-se sua área de produção, absoluta e percentual, por microrregião, tanto para as culturas permanentes como para as culturas temporárias. Nossos estudos são divididos em escala estadual em mesorregiões e por microrregião (avaliando a produção municipal) com avaliação da tecnologia de aproveitamento da biomassa e dos custos de logística de transporte.

Desenvolvemos com planilhas e dados quantitativos da disponibilidade de biomassas alternativas de origem da agricultura, beneficiamento agroindustrial e sucroenergético por mesorregiões microrregiões municípios que podem atender a demanda energética da Veracel. Biomassa que é considerada um passivo ambiental das atividades econômicas da região. Avaliamos do potencial energético da biomassa da colheita da agricultura, beneficiamento agroindustrial e sucroenergético) denominando por geração total de biomassa por microrregião e uma tendência do volume total de biomassa na Bahia.



Avaliamos da disponibilidade de biomassa com o acesso comercial na Bahia tipificando a sua disponibilidade e um preço por fonte produtiva (custo por fonte) para um estudo futuro de viabilidade econômica, bem como a tendência de disponibilidade futura.



O peso dos resíduos gerados no mapeamento nas principais culturas da silvicultura, agricultura e sucroenergético foi estimado nos indexadores da FAO, o qual representa a porcentagem da biomassa total correspondente aos resíduos gerados durante o processamento dos produtos e a sua disponibilidade. No mapeamento avaliamos o potencial com base de produção e a disponibilidade dos tipos de biomassa. Uma avaliação da logística de produção e de transporte até a unidade industrial. Dos tipos de biomassas disponíveis e lícitas na região de abrangência da Veracel. Do manuseio de biomassa desde a chegada na unidade Veracel até a queima na caldeira de força.



Trabalhamos com checagem de campo para confirmação dos dados coletados junto a Secretaria de Estado da Agricultura da Bahia e dados de produção e disponibilidade de biomassa.

Estudo de viabilidade para o uso dos tipos de biomassa para uso energético (descarbonização industrial). No mapeamento coletamos dados atualizados do setor florestal e da madeira e a disponibilidade de biomassa para projetos de cogeração de energia zero carbono (biomassa).

O trabalho contemplou, portanto, um potencial de quase 8.487.911 ton.. biomassa florestal e do processo industrial da madeira e de quase 29.680.000 toneladas de biomassa da agricultura e sucroenergético disponível na Bahia para o uso energético. desenvolvimento de projetos industriais.

Desenvolvemos um mapeamento técnico direto com os maiores produtores de biomassa para a empresa na Bahia. Trabalhamos no levantamento em 3.100 empresas diretamente ligadas ao setor de base florestal.

**CLIENTE: VERACEL CELULOSE**

**PROJETO : MAPEAMENTO SUPRIMENTO BIOMASSA GERAÇÃO DE ENERGIA**

**REGIÃO DO ESTUDO: BAHIA BIOMASSA : 38.167.911 TON./ANO**

**COMISSIONAMENTO E START-UP: CONCLUSÃO PREVISTA PARA 2024**



# MAPEAMENTO TIPOS BIOMASSA BRASIL PARA COPROCESSAMENTO DESENVOLVIMENTO PELA BRASIL BIOMASSA PARA O GRUPO VOTORANTIM



A Brasil Biomassa fez estudos técnico e o mapeamento energético de biomassa para suprimento e c-processamento em substituição do coque para biomassa ao Grupo Votorantim. A produção de cimento é fonte de dióxido de carbono (CO<sub>2</sub>), um dos gases responsáveis pelo aquecimento global, e contribui em 8% para as emissões mundiais de CO<sub>2</sub>.

No Brasil o setor de Cimento é o sétimo maior consumidor de energia entre os setores industriais, apresenta como principal fonte de energia o coque de carvão de petróleo.

Opções para descarbonizar a produção de cimento: Mudar para um combustível alternativo para combustão com zero de carbono como a biomassa que mitigaria as emissões de CO<sub>2</sub>. Estimular a busca de novas tecnologias para aumentar a utilização de resíduos (agrícolas, agroindustriais e sucroenergético).



Estamos desenvolvendo um mapeamento nas regiões: Rondônia - Porto Velho; Pará - Primavera; Tocantins - Xambioá. Ceará - Sobral; Pernambuco - Poty Paulista; Sergipe - Laranjeiras. Mato Grosso - Nobres; Goiás - Edealina; Distrito Federal - Sobradinho; Mato Grosso do Sul - Corumbá. Minas Gerais - Itau de Minas; Rio de Janeiro - Cantagalo - São Paulo - Salto do Pirapora e Santa Helena. Paraná - Rio Branco do Sul; Santa Catarina - Vidal Ramos; Rio G. Sul - Pinheiro Machado.



O coprocessamento é a combinação de reciclagem simultânea de materiais e recuperação de energia a partir de resíduos em um processo térmico. Ao combinar a recuperação de energia e a reciclagem de materiais, forma uma indústria dentro dos princípios da economia circular. Ao utilizar resíduos de origem da biomassa como combustível, a indústria cimenteira também contribui para a segurança do abastecimento energético.

Os combustíveis alternativos como os resíduos de origem da biomassa, são responsáveis por 44% do combustível da indústria de cimento. Para descarbonizar completamente a produção de calor para cimento, pode ser necessária a eletrificação (com uso da biomassa) de fornos de cimento ou CCS. A melhor rota pode variar pela fábrica de cimento, uma vez que será influenciado pelo preço e disponibilidade de eletricidade zero-carbono, bem como a viabilidade de captura de carbono e armazenamento na planta.



A melhor rota pode variar pela fábrica de cimento, uma vez que será influenciado pelo preço e disponibilidade de eletricidade zero-carbono, bem como a viabilidade de captura de carbono e armazenamento na planta. Na planta no Pará indicamos ao grupo um grande fornecedor biomassa do açaí para a unidade de coprocessamento.

CLIENTE: VOTORANTIM CIMENTOS

PROJETO : MAPEAMENTO SUPRIMENTO BIOMASSA PARA COPROCESSAMENTO

REGIÃO DO ESTUDO: BRASIL

COMISSIONAMENTO E START-UP: CONCLUSÃO PREVISTA PARA 2026